

ТАНИЛЦУУЛГА

Хүнсний гол нэрийн барааны үнэ,
2010 оны 6-р сарын 30-ны байдлаар

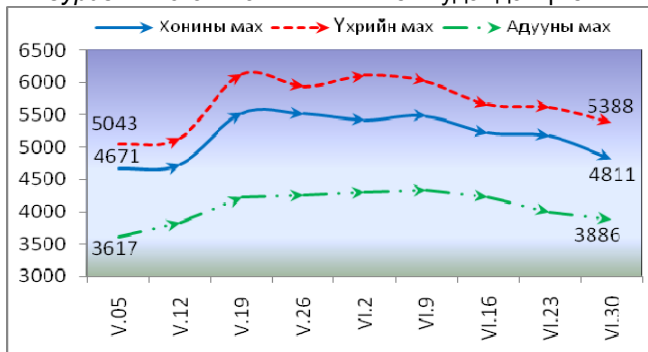
2010 оны 6-р сарын 30-ны байдлаар Улаанбаатар хотын хүнсний зах, дэлгүүрт худалдаалагдаж байгаа хүнсний гол нэрийн барааны үнийг дүнгээр нь өмнөх 5-р сарын дундаж үнэтэй харьцуулахад 3.8 хувь, өмнөх 7 хоногийнхоос 3.9 хувиар тус тус буурсан байна.

Махны дундаж үнэ: 2010 оны 6-р сарын 30-ны байдлаар хонины махны үнэ өмнөх 5 дугаар сарын дундаж үнээс 6.0-10.2 хувь, үхрийн махны үнэ 3.1-3.3 хувь, адууны махны үнэ 2.6 хувиар буурсан бол ямааны махны үнэ 6.6 хувиар өсчээ.

Өмнөх 7 хоногийн дундаж үнэтэй харьцуулахад хонины махны үнэ 7.0-8.8 хувь, үхрийн махны үнэ 1.9-4.2 хувь, адууны махны үнэ 2.9 хувиар буурсан бол ямааны махны үнэ харьцангуй тогтвортой байна.

2010 оны 6-р сарын 30-ны байдлаар 1 кг хонины /ястай/ махны үнэ дунджаар 4811 төгрөг, үхрийн мах/ястай/ – 5388 төгрөг, ямааны мах - 3775 төгрөг, адууны мах – 3886 төгрөг, хонины цул мах – 4729 төгрөг, үхрийн цул мах – 5822 төгрөгийн үнэтэй байна (Зураг 1,2).

Зураг 1. Ястай махны жижиглэн худалдах үнэ



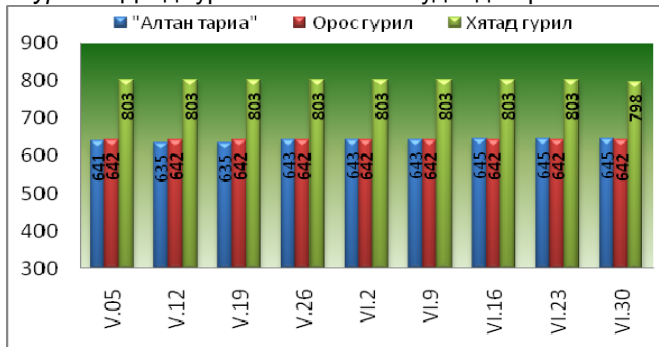
Зураг 2. Цул махны жижиглэн худалдах үнэ



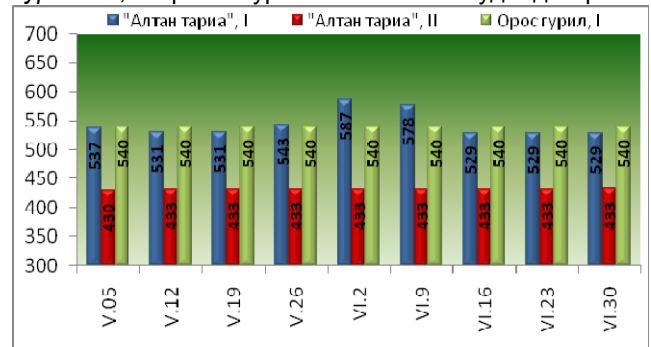
Гурилын үнэ: 2010 оны 6-р сарын 30-ны байдлаар гурилын үнийг өмнөх 2010 оны 5 дугаар сарын дундаж үнэтэй харьцуулахад дотоодын "Алтан тариа"-н задгай дээд гурилын үнэ 0.8 хувь, 2-р зэргийн гурилын үнэ 0.3 хувиар өссөн бол "Алтан тариа"-н задгай 1-р зэргийн гурилын үнэ 1.3 хувь, "Алтан тариа"-н савласан дээд гурилын үнэ 1.3 хувь, 1-р зэргийн гурилын үнэ 2.5 хувь, 2-р зэргийн гурилын үнэ 1.2 хувиар буурчээ. Харин импортын гурилын хувьд Хятад дээд гурилын үнэ 0.7 хувиар буурсан байна. "Алтан тариа"-н савласан дээдийн дээд гурилын үнэ болон импортын бусад гурилын үнэ тогтвортой байна.

Өмнөх 7 хоногийнхтой харьцуулахад дотоодын "Алтан тариа"-н савласан дээд гурилын үнэ 0.7 хувь, 1-р зэргийн гурилын үнэ 2.0 хувь, 2-р зэргийн гурилын үнэ 0.4 хувь, импортын хятад дээд гурилын үнэ 0.7 хувиар буурчээ. Бусад гурилын үнэ харьцангуй тогтвортой байлаа (Зураг 3, 4).

Зураг 3. Дээд гурилын жижиглэн худалдах үнэ



Зураг 4. I,II зэргийн гурилын жижиглэн худалдах үнэ

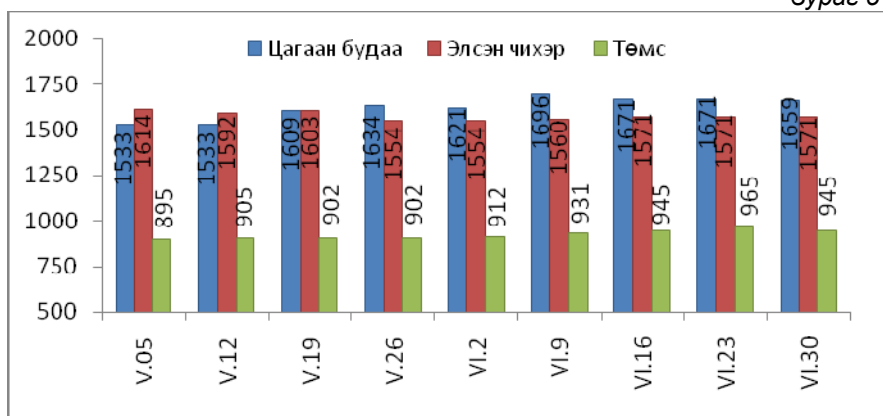


Будаа, элсэн чихрийн дундаж үнэ: 2010 оны 6-р сарын 30-ны байдлаар цагаан будааны үнэ өмнөх 5 дугаар сарын дундаж үнэтэй харьцуулахад 5.2 хувиар өсч, өмнөх 7 хоногийнхтой харьцуулахад 0.7 хувиар буурсан байна.

Шар будааны үнэ өмнөх 5 дугаар сарын дундаж үнэтэй харьцуулахад 1.3 хувиар өссөн бол өмнөх 7 хоногийнхтой харьцуулахад харьцангуй тогтвортой байна.

Элсэн чихрийн үнэ өмнөх 5 дугаар сарын дундаж үнээс 1.3 хувиар буурсан бол өмнөх 7 хоногийнхтой харьцуулахад харьцангуй тогтвортой байна (Зураг 5).

Зураг 5



Төмс, хүнсний ногооны дундаж үнэ: 2010 оны 6-р сарын 30-ны байдлаар төмс, хүнсний ногооны үнийг өмнөх 5 дугаар сарын дундаж үнэтэй харьцуулахад дотоодын төмсний үнэ 5.0 хувь, луувангийн үнэ 15.8 хувиар өссөн бол манжингийн үнэ 3.3 хувь, байцааны үнэ 32.7 хувь, сонгины үнэ 12.5 хувиар буурчээ.

Өмнөх 7 хоногийн дундаж үнэтэй харьцуулахад дотоодын төмсний үнэ 2.1 хувь, луувангийн үнэ 1.1 хувь, +манжингийн үнэ 2.8 хувь, байцааны үнэ 12.9 хувь, сонгины үнэ 4.1 хувиар буурчээ.

Сүү, өндөг, ургамлын тос, цөцгийн тосны дундаж үнэ: 2010 оны 6-р сарын 30-ны байдлаар өмнөх 5 дугаар сарын дундаж үнэтэй харьцуулахад шингэн сүүний үнэ 32.9 хувь, ургамлын тосны үнэ 0.5 хувиар буурсан бол цөцгийн тосны үнэ 1.3 хувь, өндөгний үнэ 1.9 хувиар өссөн байна.

Өмнөх 7 хоногийнхтой харьцуулахад сүүний үнэ 13.3 хувиар буурч, өндөгний үнэ 1.4 хувиар өссөн бол цөцгийн тос, ургамлын тосны үнэ харьцангуй тогтвортой байлаа.

Хүнсний гол нэрийн барааны үнэ, аймгаар

Хүнсний гол нэрийн барааны 7 хоногийн үнийн судалгаанд аймгийн төвүүдээс гурил, хонь, үхрийн мах, талх, цагаан будаа, шингэн сүү, элсэн чихрийн үнийг судалж байна (Хавсралт хүснэгт 3).

Гурилын үнэ: 2010 оны 6-р сарын 30-ны байдлаар аймгийн төвүүдийн хүнсний зах, дэлгүүрт хэрэглээ ихтэй 1-р зэргийн гурилын үнэ 380-750 төгрөгийн хооронд худалдаалагдаж байна. Гурилын үнэ өмнөх 7 хоногийнхоос Булган аймагт тус бүр 40 төгрөгөөр буурсан байна. Бусад аймагт үнэ харьцангуй тогтвортой байлаа.

Баян-Өлгий аймагт 1-р зэргийн гурилын үнэ хямд буюу 380 төгрөг байхад Өмнөговь аймагт 750 төгрөг байгаа нь өндөр үнэ байна.

Махны үнэ: 2010 оны 6-р сарын 30-ны байдлаар аймгуудад худалдаалагдаж байгаа хонины махны үнийг өмнөх 7 хоногийн дундаж үнэтэй харьцуулахад Баян-Өлгий, Баянхонгор, Дорноговь, Дорнод, Дундговь, Өвөрхангай, Өмнөговь, Сүхбаатар, Төв, Увс, Дархан-Уул аймагт 100-700 төгрөгөөр буурсан бол Булган, Говь-Алтай, Сэлэнгэ, Ховд, Говьсүмбэр аймагт 200-500 төгрөгөөр өссөн байна. Хонины махны үнэ Өмнөговь аймагт өндөр үнэтэй буюу 6000 төгрөг байхад Увс аймагт хонины махны үнэ 3300 төгрөг байгаа нь хямд үнэ байна.

Аймгуудад үхрийн махны үнэ өмнөх 7 хоногийнхоос Баян-Өлгий, Баянхонгор, Булган, Өвөрхангай, Сүхбаатар, Сэлэнгэ, Увс, Дархан-Уул, Говьсүмбэр аймагт 100-800 төгрөгөөр буурсан бол Архангай, Дорноговь, Дорнод, Ховд аймагт 100-1100 төгрөгөөр өсчээ. Говь-Алтай, Дундговь, Өмнөговь аймагт үхрийн мах зарагдахгүй байна. Үхрийн махны үнэ Дорнод аймагт 5500 төгрөг буюу хамгийн өндөр үнэ байхад Баянхонгор, Увс, Хэнтий аймагт 3500 төгрөг байгаа нь хямд үнэ байна.

Малын сүүний үнэ: 2010 оны 6-р сарын 30-ны байдлаар малын сүү аймгуудад 500-1700 төгрөгийн хооронд худалдаалагдаж байна. Өмнөх 7 хоногийн үнэтэй харьцуулахад сүүний үнэ Дорноговь, Дорнод, Завхан, Сүхбаатар, Хөвсгөл, Дархан-Уул аймагт 100-400 төгрөгөөр буурчээ. Дундговь, Өвөрхангай аймагт малын сүү зарагдахгүй байна. Сүүний үнэ Өмнөговь аймагт өндөр буюу 1700 төгрөг байгаа бол Сэлэнгэ аймагт хямд буюу 500 төгрөг байна.

Цагаан будаа, Элсэн чихэрийн үнэ: 2010 оны 6-р сарын 30-ны байдлаар цагаан будааны үнэ өмнөх долоо хоногтой харьцуулахад Хөвсгөл аймагт 300 төгрөгөөр өсч, Говь-Алтай, Өмнөговь, Орхон аймагт дундажаар 50-150 төгрөгөөр буурсан байна. Бусад аймагт үнэ харьцангуй тогтвортой байна. Аймгуудад цагаан будааны үнэ 1200-2000 төгрөгөөр худалдаалагдаж байна.

Элсэн чихрийн үнэ өмнөх долоо хоногтой харьцуулахад Баянхонгор, Өмнөговь, Ховд аймагт 30-100 төгрөгөөр буурч, Дархан-Уул аймагт 50 төгрөгөөр өссөн байна. Бусад аймагт үнэ тогтвортой байна. Аймгуудад элсэн чихэр 1450-1800 төгрөгийн хооронд худалдаалагдаж байна.

Улаанбаатар хотын хүнсний гол нэрийн зарим барааны үнэ, үнийн индекс
(2010 оны 6-р сарын 30-ны байдлаар өмнөх сар, өмнөх 7 хоногийн дундаж үнэтэй харьцуулснаар)
Хүснэгт 1.

	Барааны нэр		Хэмжих нэгж	2010 он				
				5-р сарын дундаж	6-р сарын 23-ны	6-р сарын 30-ны	6-р сарын 30	6-р сарын 30
				үнэ (төг)			5 сарын % дундаж	6 дугаар % сарын 23
1	"Алтан тариа" задгай гурил	дээд	кг	640	645	645	100.8	100.0
		I зэрэг	кг	536	529	529	98.7	100.0
		II зэрэг	кг	432	433	433	100.2	100.0
2	"Алтан тариа" савласан гурил	дээдийн дээд	кг	971	971	971	100.0	100.0
		дээд	кг	688	684	679	98.7	99.3
		I зэрэг	кг	590	587	575	97.5	98.0
		II зэрэг	кг	496	492	490	98.8	99.6
3	Орос, дээд гурил	Орос, гурил, I зэрэг	кг	642	642	642	100.0	100.0
		Орос, гурил, I зэрэг	кг	540	540	540	100.0	100.0
4	Хятад дээд гурил	кг	803	803	798	99.3	99.3	
5	Талх, "Атар"	ш	629	629	631	100.3	100.3	
6	Цагаан будаа	кг	1577	1671	1659	105.2	99.3	
7	Шар будаа	кг	1046	1060	1060	101.3	100.0	
8	Хонины мах(ястай)	Хонины мах(ясгүй, цул)	кг	5120	5175	4811	94.0	93.0
		Хонины мах(ясгүй, цул)	кг	5268	5183	4729	89.8	91.2
9	Үхрийн мах(ястай)	Үхрийн мах(ясгүй, гуяны цул)	кг	5570	5624	5388	96.7	95.8
		Үхрийн мах(ясгүй, гуяны цул)	кг	6011	5936	5822	96.9	98.1
10	Адууны мах	кг	3990	4000	3886	97.4	97.1	
11	Ямааны мах (ястай)	кг	3540	3775	3775	106.6	100.0	
12	Шингэн сүү	л	1292	1000	867	67.1	86.7	
13	Цэцгийн тос	кг	2946	2983	2983	101.3	100.0	
14	Ургамлын тос	л	2750	2736	2736	99.5	100.0	
15	Элсэн чихэр	кг	1591	1571	1571	98.7	100.0	
16	Өндөг	ш	212	213	216	101.9	101.4	
17	Төмс (монгол)	кг	900	965	945	105.0	97.9	
18	Байцаа	кг	1290	997	868	67.3	87.1	
19	Лууван (монгол)	кг	844	989	978	115.8	98.9	
20	Манжин	кг	786	782	760	96.7	97.2	
21	Бөөрөнхий сонгино (Хятад)	кг	1207	1101	1056	87.5	95.9	
	ДҮН					96.2	96.1	

2010 оны 6-р сарын 30-ны байдлаар хүнсний гол нэрийн барааны үнийг дүнгээр нь өмнөх 5-р сарын дундаж үнэтэй харьцуулахад 3.8 хувь, өмнөх 7 хоногийнхоос 3.9 хувиар буурсан байна.

Улаанбаатар хотын хүнсний гол нэрийн барааны үнэ, хүнсний зах, дэлгүүрээр

2010 оны 6 дугаар сарын 30-ны байдлаар

Хүснэгт 2.

		хэмжих нэгж	"Баянзүрх" зах	"Номин" Хайпер-маркет	"Хүчит шонхор" зах	"Бөмбөгөр" ХТ	"Меркури" зах	"Барс" ХТ	"Таван эрдэнэ" зах	"Хар хорин" зах	"Миний" Дэлгүүр	"Макс" Супер-маркет	
1	"Алтан тариа" задгай	дээд	кг	600	719	600	570	570	650	600	737	760	
		1-р зэрэг	кг	500	649	500	470	470		500		615	
		2-р зэрэг	кг	450		450	400	400	450	450			
2	"Алтан тариа" савласан гурил	дээдийн дээд	кг	950		1000	900	1100	900	950	1000	970	970
		дээд	кг	650	649	600	600	900	600	700	700	699	690
		1-р зэрэг	кг	550	559	500	500	800	500	600	600	555	590
		2-р зэрэг	кг	450	499	400	450	700	450	500	500	470	480
3	"Алейка" гурил	дээд	кг	600	769	600	550	600	650	650		714	
		1-р зэрэг	кг	500	689	500	500	500	550	550			
4	Хятад дээд гурил	кг	820		820			750		800			
5	"Атар" талх	ширхэг	610	610	650	610	670	650	650	610	610	640	
6	Сүү	литр	800		800				1000				
7	Будаа	цагаан	кг	1700		1600	1600	1750	1600	1700	1700	1620	
		шар	кг	1000		1000	1000		1000	1100	1000	1320	
8	Цэцгийн тос, ОХУ	кг	3000		3000	3000		2900	3500	2500			
9	Ургамлын тос	1 литр	2600	2699	2600	2600	3000	2800	2800	2500	3060	2700	
10	Элсэн чихэр	кг	1500		1500	1300	1700	1500	1500	1600	1790	1750	
11	Хонины мах	ястай	кг	3800		4200	5500	5800	4700	4800	4200	4900	5400
		цул	кг	3700		4100	6000		5100	4300	4300	5600	
12	Үхрийн мах	ястай	кг	4500		4300	6400	6500	5000	5300	5200	5900	
		цул	кг	4700		4500	6600	6800	5400	6000	5600	6500	6300
13	Адууны мах, ястай	кг	4000		3200	4500		3800	3800	3500		4400	
14	Ямааны мах, ястай	кг	3800		3700	3800				3800			
15	Төмс	монгол	кг	1100	1000	1000	800	1200	700	1000	600	1050	1000
		хятад	кг	600		600	500		600	800	550		
16	Лууван	монгол	кг	900	999	800	800	1800	800	900	800		1000
		хятад	кг	700		600	600		700		600	720	
17	Байцаа	кг	800		800	1000	1000	600	1000	600	1020	990	
18	Манжин	кг	800		700	800	1000	600	800	700	590	850	
19	Сонгино, хятад бөөрөнхий	кг	1000		900	1100	1200	1200	1200	900	1010	990	
20	Өндөг, ОХУ	ширхэг	200		200	200	250	195	220	200	240	240	

**Улаанбаатар хотод зарагдаж байгаа автобензин, дизелийн болон хийн
түлшний үнэ, 2010.06.30-ны байдлаар**

Хүснэгт 4.

		хэмжих нэгж	Жаст ойл	Петровис	Магнай трейд	Сод монгол	Шунхлай	Юнигаз
1	Аи-95	литр		1430	1430	1430	1430	
2	Аи-76, 80	литр	1180	1180	1180	1180	1180	
3	Аи-92, 93	литр	1370	1370	1370	1370	1370	
4	Дизель түлш	литр	1300	1300	1300	1300	1300	
5	Газ	литр						1070

**Аймгийн төвүүдэд зарагдаж байгаа автобензин,
дизелийн түлшний үнэ, 2010.06.30-ны байдлаар**

Хүснэгт 5.

Аймаг		АИ-80	АИ -92	Дизелийн түлш
Код	Нэр			
1	АР	1225	1455	1405
2	БӨ	1300	1500	1400
3	БХ	1265	1465	1435
4	БУ	1220	1405	1340
5	ГО	1330	1500	1420
6	ДО	1390	1480	1420
7	ДД	1320	1430	1400
8	ДУ	1270	1400	1340
9	ЗА	1280	1480	1450
10	ӨВ	1245	1445	1415
11	ӨМ	1355	1465	1465
12	СҮ	1310	1440	1400
13	СЭ	1200	1395	1315
14	ТӨ	1195	1385	1305
15	УВ	1170	1480	1350
16	ХО	1330	1480	1420
17	ХӨ	1260	1430	1380
18	ХЭ	1210	1400	1330
19	ДА	1190	1380	1300
20	УБ	1180	1370	1300
21	ОР	1205	1405	1325
22	ГС	1285	1380	1340

Ноолуурын үнэ, 2010 оны 5 дугаар сарын 5-аас 6 дугаар сарын 30-ны байдлаар, аймгаар

Хүснэгт 6.

Аймаг		Ноолуур, кг		Ноолуур, кг		Ноолуур, кг		Ноолуур, кг		Ноолуур, кг		Ноолуур, кг		Ноолуур, кг		Ноолуур, кг			
		Цагаан	Бор	Цагаан	Бор	Цагаан	Бор	Цагаан	Бор	Цагаан	Бор	Цагаан	Бор	Цагаан	Бор	Цагаан	Бор		
Код	Нэр	V.05		V.12		V.19		V.26		VI.2		VI.9		VI.16		VI.23		VI.30	
1	АР	47000	47000	51500	51500	48000	48000	50000	50000	48000	48000	48000	48000	49000	49000	50000	50000	52000	52000
2	БӨ	36000	36000	45000	45000	45300	45000	45000	45000	45500	45500	47200	47200	49400	49400	51600	51600	52000	52000
3	БХ	45000	45000	48500	48500	48000	48000	50000	50000	48000	48000	49000	49000	50000	50000	51000	51000	52000	52000
4	БУ	38000	38000	-	45000	-	40000	-	43000	-	40000	-	40000	-	40000	-	40000	-	40000
5	ГО	38000	38000	37000	37000	43000	43000	47000	47000	47000	47000	48000	48000	49500	49500	51500	51500	53000	53000
6	ДО	38000	38000	43000	43000	43000	43000	43000	43000	42000	42000	43000	43000	42000	42000	45000	45000	48000	48000
7	ДД	50000	47000	42000	40000	40000	40000	40000	37000	38000	35000	38000	35000	38000	35000	38000	35000	38000	35000
8	ДУ	47000	47000	49000	49000	48000	48000	48000	48000	48000	48000	48000	48000	48500	48500	48500	48500	48500	48500
9	ЗА	48000	48000	51000	51000	48000	48000	49000	49000	48000	48000	48000	48000	49000	49000	49000	49000	49000	49000
10	ӨВ	42000	42000	49000	49000	47500	47500	50000	50000	47500	47500	49500	49500	50000	50000	49000	49000	51000	51000
11	ӨМ	41000	41000	45000	45000	46000	46000	47000	47000	46000	46000	47000	47000	47500	47500	49000	49000	51000	51000
12	СҮ	33000	-	40000	40000	40000	40000	40000	40000	40000	40000	40000	40000	40000	40000	40000	40000	40000	40000
13	СЭ	-	-	-	-	-	-	-	-	-	-	-	-	-	-	-	-	-	-
14	ТӨ	44000	44000	45000	45000	45000	45000	45000	45000	45000	45000	45000	45000	43000	43000	50000	50000	50000	50000
15	УВ	43000	-	48500	-	47000	-	47000	-	47500	-	48000	-	49000	-	49000	-	51000	-
16	ХО	45000	45000	47000	47000	46000	46000	46000	46000	46000	46000	46000	46000	46000	46000	46000	46000	51500	51500
17	ХӨ	45000	48000	40000	42000	47000	51000	46000	50000	46000	49000	46000	49000	46000	49000	46000	49000	49000	51000
18	ХЭ	48000	48000	36000	36000	36000	36000	45000	45000	40000	40000	38000	38000	25000	25000	23000	23000	30000	30000
19	ДА	45000	45000	47000	47000	44000	44000	44000	44000	38000	38000	40000	40000	42000	42000	43000	43000	42000	42000
20	УБ*	48000	48000	48000	48000	49000	49000	45000	45000	44000	44000	45000	45000	44000	44000	50000	50000	50000	50000
21	ОР	42000	42000	36000	36000	36000	36000	45000	45000	36000	36000	43000	43000	43000	42000	43000	42000	43000	42000
22	ГС	45000	-	43000	-	45000	-	45000	45000	45000	45000	43000	43000	43000	43000	41500	41500	40000	40000

Тэмдэглэгээ:

* - Улаанбаатар хотод "Эмээлт" түүхий эдийн захын үнэ

- Худалдаанд байхгүй