

ТАНИЛЦУУЛГА

*Хүнсний гол нэрийн барааны үнэ,
2010 оны 7-р сарын 7-ны байдлаар*

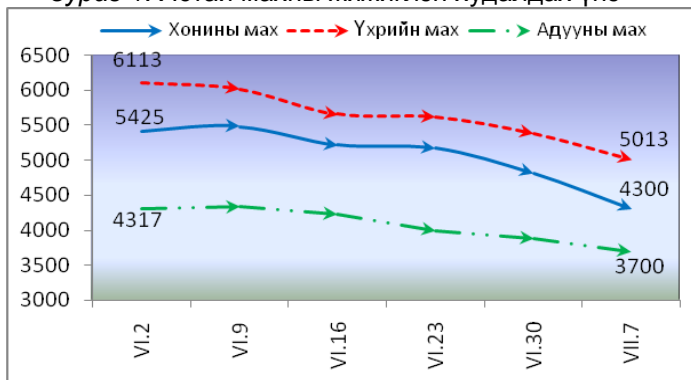
2010 оны 7-р сарын 7-ны байдлаар Улаанбаатар хотын хүнсний зах, дэлгүүрт худалдаалагдаж байгаа хүнсний гол нэрийн барааны үнийг дүнгээр нь өмнөх 6-р сарын дундаж үнэтэй харьцуулахад 7.3 хувь, өмнөх 7 хоногийнхоос 2.6 хувиар тус тус буурсан байна.

Махны дундаж үнэ: 2010 оны 7-р сарын 7-ны байдлаар хонины махны үнэ өмнөх 6 дугаар сарын дундаж үнээс 16.5-17.7 хувь, үхрийн махны үнэ 7.7-13.0 хувь, адууны махны үнэ 11.1 хувь, ямааны махны үнэ 10.5 хувиар буурчээ.

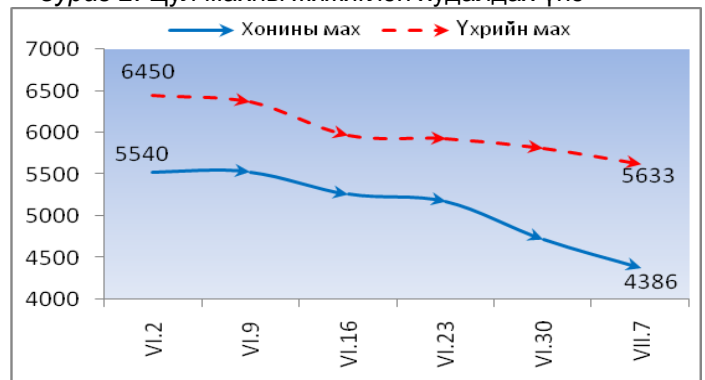
Өмнөх 7 хоногийн дундаж үнэтэй харьцуулахад хонины махны үнэ 7.3-10.6 хувь, үхрийн махны үнэ 3.2-7.0 хувь, адууны махны үнэ 4.8 хувь, ямааны махны үнэ 7.3 хувиар тус тус буурсан байна.

2010 оны 7-р сарын 7-ны байдлаар 1 кг хонины /ястай/ махны үнэ дунджаар 4300 төгрөг, үхрийн мах/ястай/ – 5013 төгрөг, ямааны мах - 3500 төгрөг, адууны мах – 3700 төгрөг, хонины цул мах – 4386 төгрөг, үхрийн цул мах – 5633 төгрөгийн үнэтэй байна (Зураг 1,2).

Зураг 1. Ястай махны жижиглэн худалдах үнэ



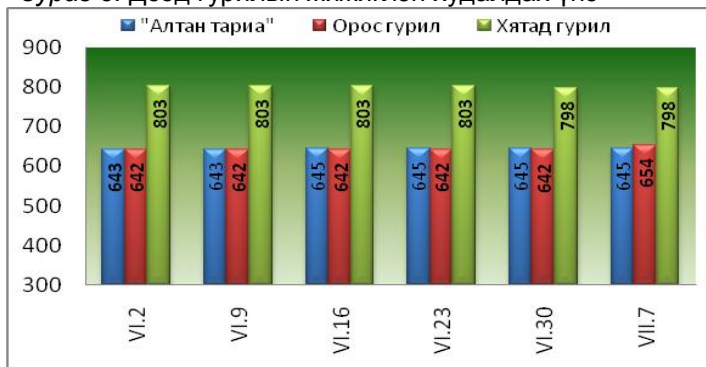
Зураг 2. Цул махны жижиглэн худалдах үнэ



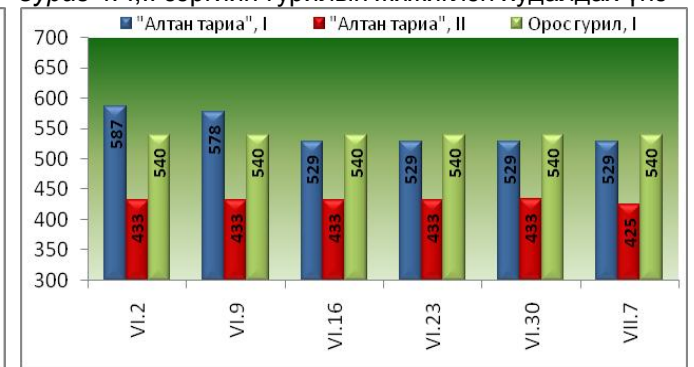
Гурилын үнэ: 2010 оны 7-р сарын 7-ны байдлаар гурилын үнийг өмнөх 2010 оны 6 дугаар сарын дундаж үнэтэй харьцуулахад дотоодын "Алтан тариа"-н задгай 1-р зэргийн гурилын үнэ 3.8 хувь, 2-р зэргийн гурилын үнэ 1.6 хувь, "Алтан тариа"-н савласан дээд гурилын үнэ 0.6 хувь, 1-р зэргийн гурилын үнэ 1.6 хувь, 2-р зэргийн гурилын үнэ 0.4 хувь, хятад дээд гурилын үнэ 0.6 хувиар тус тус буурсан байна. Харин дотоодын болон импортын бусад гурилын үнэ тогтвортой байна.

Өмнөх 7 хоногийнхтой харьцуулахад "Алтан тариа"-н задгай 2-р зэргийн гурилын үнэ 1.8 хувь буурсан бол Орос дээд гурилын үнэ 1.9 хувиар өссөн байна. Дотоодын болон импортын бусад гурилын үнэ харьцангуй тогтвортой байлаа (Зураг 3, 4).

Зураг 3. Дээд гурилын жижиглэн худалдах үнэ



Зураг 4. I, II зэргийн гурилын жижиглэн худалдах үнэ

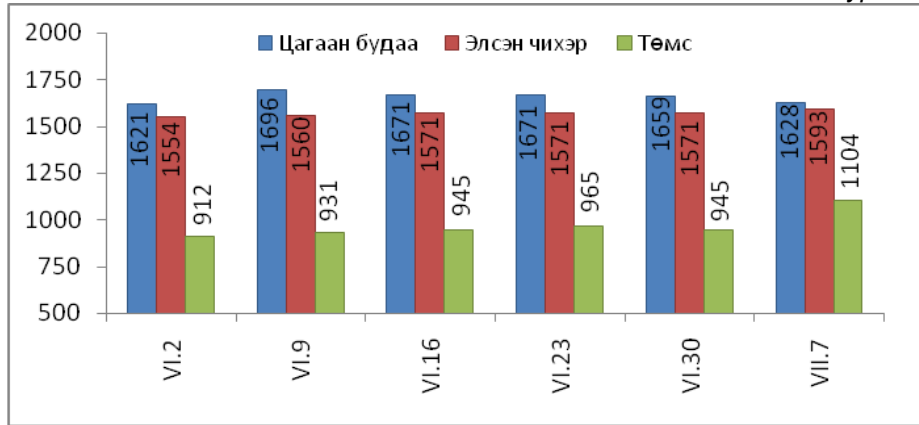


Будаа, элсэн чихрийн дундаж үнэ: 2010 оны 7-р сарын 7-ны байдлаар цагаан будааны үнийг өмнөх 6 дугаар сарын дундаж үнэтэй харьцуулахад 2.2 хувь, өмнөх 7 хоногийнхтой харьцуулахад 1.9 хувиар буурсан байна.

Шар будааны үнийг өмнөх 6 дугаар сарын дундаж үнэ болон өмнөх 7 хоногийнхтой харьцуулахад тус бүр 2.7 хувиар буурсан байна.

Элсэн чихрийн үнэ өмнөх 6 дугаар сарын дундаж үнээс 1.8 хувь, өмнөх 7 хоногийнхоос 1.4 хувиар өссөн байна (Зураг 5).

Зураг 5



Төмс, хүнсний ногооны дундаж үнэ: 2010 оны 7-р сарын 7-ны байдлаар төмс, хүнсний ногооны үнийг өмнөх 6 дугаар сарын дундаж үнэтэй харьцуулахад дотоодын төмсний үнэ 17.4 хувь, луувангийн үнэ 22.2 хувь, манжингийн үнэ 20.4 хувиар өссөн бол, байцааны үнэ 1.2 хувь, сонгины үнэ 10.8 хувиар буурчээ.

Өмнөх 7 хоногийн дундаж үнэтэй харьцуулахад дотоодын төмсний үнэ 16.8 хувь, луувангийн үнэ 14.8 хувь, манжингийн үнэ 27.1 хувь, байцааны үнэ 21.8 хувиар тус тус өссөн бол сонгины үнэ 6.2 хувиар буурчээ.

Сүү, өндөг, ургамлын тос, цөцгийн тосны дундаж үнэ: 2010 оны 7-р сарын 7-ны байдлаар өмнөх 6 дугаар сарын дундаж үнэтэй харьцуулахад шингэн сүүний үнэ 13.9 хувь, ургамлын тосны үнэ 0.1 хувиар буурсан бол цөцгийн тосны үнэ 0.1 хувь, өндөгний үнэ 0.5 хувиар тус бүр өссөн байна.

Өмнөх 7 хоногийнхтой харьцуулахад дээрх бүтээгдэхүүний үнэ харьцангуй тогтвортой байлаа.

Хүнсний гол нэрийн барааны үнэ, аймгаар

Хүнсний гол нэрийн барааны 7 хоногийн үнийн судалгаанд аймгийн төвүүдээс гурил, хонь, үхрийн мах, талх, цагаан будаа, шингэн сүү, элсэн чихрийн үнийг судалж байна (Хавсралт хүснэгт 3).

Гурилын үнэ: 2010 оны 7-р сарын 7-ны байдлаар аймгийн төвүүдийн хүнсний зах, дэлгүүрт хэрэглээ ихтэй 1-р зэргийн гурилын үнэ 400-730 төгрөгийн хооронд худалдаалагдаж байна. Гурилын үнэ өмнөх 7 хоногийнхоос Архангай, Баян-Өлгий аймагт 10-20 төгрөгөөр өссөн бол Говь-Алтай, Дундговь, Өмнөговь аймагт 20-40 төгрөгөөр буурсан байна. Бусад аймагт үнэ харьцангуй тогтвортой байлаа.

Баян-Өлгий аймагт 1-р зэргийн гурилын үнэ хямд буюу 400 төгрөг байхад Өмнөговь аймагт 730 төгрөг байгаа нь өндөр үнэ байна.

Махны үнэ: 2010 оны 7-р сарын 7-ны байдлаар аймгуудад худалдаалагдаж байгаа хонины махны үнийг өмнөх 7 хоногийн дундаж үнэтэй харьцуулахад Архангай, Баян-Өлгий, Баянхонгор, Булган, Дорноговь, Дундговь, Завхан, Өвөрхангай, Өмнөговь, Сүхбаатар, Сэлэнгэ, Ховд, Дархан-Уул, Орхон, Говьсүмбэр аймагт 100-1000 төгрөгөөр буурсан бол Дорнод аймагт 100 төгрөгөөр өссөн байна. Хонины махны үнэ Говь-Алтай, Өмнөговь аймагт өндөр үнэтэй буюу 5000 төгрөг байхад Архангай, Увс аймагт хонины махны үнэ 3300 төгрөг байгаа нь хямд үнэ байна.

Аймгуудад үхрийн махны үнэ өмнөх 7 хоногийнхоос Дорноговь, Дорнод, Завхан, Сэлэнгэ, Орхон аймагт 200-600 төгрөгөөр буурсан бол Архангай, Хэнтий аймагт 500-600 төгрөгөөр өсчээ. Төв, Говь-Алтай, Дундговь, Өмнөговь аймагт үхрийн мах зарагдахгүй байна. Үхрийн махны үнэ Дорнод аймагт 5000 төгрөг буюу хамгийн өндөр үнэ байхад Баянхонгор, Увс аймагт 3500 төгрөг байгаа нь хямд үнэ байна.

Малын сүүний үнэ: 2010 оны 7-р сарын 7-ны байдлаар малын сүү аймгуудад 400-1800 төгрөгийн хооронд худалдаалагдаж байна. Өмнөх 7 хоногийн үнэтэй харьцуулахад сүүний үнэ Баян-Өлгий, Булган, Сэлэнгэ, Хэнтий, Орхон 100-200 төгрөгөөр буурчээ. Говь-Алтай аймагт сүүний үнэ 100 төгрөгөөр өссөн байна. Сүүний үнэ Өвөрхангай аймагт өндөр буюу 1800 төгрөг байгаа бол Сэлэнгэ аймагт хямд буюу 400 төгрөг байна.

Цагаан будаа, Элсэн чихэрийн үнэ: 2010 оны 7-р сарын 7-ны байдлаар цагаан будааны үнэ өмнөх долоо хоногтой харьцуулахад Завхан аймагт 100 төгрөгөөр буурсан бол Дундговь, Өмнөговь, Төв аймагт 45-100 төгрөгөөр өссөн байна. Бусад аймагт үнэ харьцангуй тогтвортой байна. Аймгуудад цагаан будааны үнэ 1200-2000 төгрөгөөр худалдаалагдаж байна.

Элсэн чихрийн үнэ өмнөх долоо хоногтой харьцуулахад Дундговь, Говьсүмбэр аймагт 15-100 төгрөгөөр буурч, Төв аймагт 150 төгрөгөөр өссөн байна. Бусад аймагт үнэ тогтвортой байна. Аймгуудад элсэн чихэр 1400-1800 төгрөгийн хооронд худалдаалагдаж байна.

Улаанбаатар хотын хүнсний гол нэрийн зарим барааны үнэ, үнийн индекс
(2010 оны 7-р сарын 7-ны байдлаар өмнөх сар, өмнөх 7 хоногийн дундаж үнэтэй харьцуулснаар)

Хүснэгт 1.

	Барааны нэр	Хэмжих нэгж	2010 он				
			6-р сарын дундаж	6-р сарын 30-ны үнэ (төг)	7-р сарын 7-ны	7-р сарын 7 6 сарын % дундаж	7-р сарын 7 6 дугаар % сарын 30
1	"Алтан тариа" задгай гурил	кг	645	645	645	100.0	100.0
	I зэрэг	кг	550	529	529	96.2	100.0
	II зэрэг	кг	432	433	425	98.4	98.2
2	"Алтан тариа" савласан гурил	кг	971	971	971	100.0	100.0
	дээдийн дээд	кг	683	679	679	99.4	100.0
	I зэрэг	кг	585	575	575	98.4	100.0
	II зэрэг	кг	492	490	490	99.6	100.0
3	Орос, дээд гурил	кг	642	642	654	101.9	101.9
	Орос, гурил, I зэрэг	кг	540	540	540	100.0	100.0
4	Хятад дээд гурил	кг	802	798	798	99.4	100.0
5	Талх, "Атар"	ш	630	631	631	100.2	100.0
6	Цагаан будаа	кг	1664	1659	1628	97.8	98.1
7	Шар будаа	кг	1060	1060	1031	97.3	97.3
8	Хонины мах(ястай)	кг	5225	4811	4300	82.3	89.4
	Хонины мах(ясгүй, цул)	кг	5250	4729	4386	83.5	92.7
9	Үхрийн мах(ястай)	кг	5760	5388	5013	87.0	93.0
	Үхрийн мах(ясгүй, гуяны цул)	кг	6112	5822	5633	92.2	96.8
10	Адууны мах	кг	4160	3886	3700	88.9	95.2
11	Ямааны мах (ястай)	кг	3910	3775	3500	89.5	92.7
12	Шингэн сүү	л	1007	867	867	86.1	100.0
13	Цөцгийн тос	кг	2980	2983	2983	100.1	100.0
14	Ургамлын тос	л	2740	2736	2736	99.9	100.0
15	Элсэн чихэр	кг	1565	1571	1593	101.8	101.4
16	Өндөг	ш	215	216	216	100.5	100.0
17	Төмс (монгол)	кг	940	945	1104	117.4	116.8
18	Байцаа	кг	1070	868	1057	98.8	121.8
19	Лууван (монгол)	кг	918	978	1122	122.2	114.8
20	Манжин	кг	802	760	966	120.4	127.1
21	Бөөрөнхий сонгино (Хятад)	кг	1110	1056	990	89.2	93.8
	ДҮН					92.7	97.4

2010 оны 7-р сарын 7-ны байдлаар хүнсний гол нэрийн барааны үнийг дүнгээр нь өмнөх 5-р сарын дундаж үнэтэй харьцуулахад 7.3 хувь, өмнөх 7 хоногийнхоос 2.6 хувиар буурсан байна.

Улаанбаатар хотын хүнсний гол нэрийн барааны үнэ, хүнсний зах, дэлгүүрээр

2010 оны 7 дугаар сарын 7-ны байдлаар

Хүснэгт 2.

		хэмжих нэгж	"Баянзүрх" зах	"Номин" Хайпер-маркет	"Хүчит шонхор" зах	"Бөмбөгөр" ХТ	"Меркури" зах	"Барс" ХТ	"Таван эрдэнэ" зах	"Хар хорин" зах	"Миний" Дэлгүүр	"Макс" Супер-маркет	
1	"Алтан тариа" задгай	дээд	кг	600	719	600	570		570	650	600	737	760
		1-р зэрэг	кг	500	649	500	470		470		500		615
		2-р зэрэг	кг	450		400	400		400	450	450		
2	"Алтан тариа" савласан гурил	дээдийн дээд	кг	950		1000	900	1100	900	950	1000	970	970
		дээд	кг	650	649	600	600	900	600	700	700	699	690
		1-р зэрэг	кг	550	559	500	500	800	500	600	600	555	590
		2-р зэрэг	кг	450	499	400	450	700	450	500	500	470	480
3	"Алейка" гурил	дээд	кг	600	769	600	650		600	650	650		714
		1-р зэрэг	кг	500	689	500	500		500		550		
4	Хятад дээд гурил		кг	820		820			750		800		
5	"Атар" талх		ширхэг	610	610	650	610	670	650	650	610	610	640
6	Сүү		литр	800		800				1000			
7	Будаа	цагаан	кг	1700		1500	1650	1750	1500	1600	1700	1620	
		шар	кг	1000		1000	1000		900	1000	1000	1320	
8	Цөцгийн тос, ОХУ		кг	3000		3000	3000		2900	3500	2500		
9	Ургамлын тос		1 литр	2600	2699	2600	2600	3000	2800	2800	2500	3060	2700
10	Элсэн чихэр		кг	1500		1500	1500	1700	1500	1500	1600	1790	1750
11	Хонины мах	ястай	кг	3500		3800	4500	5300	4300	4000	3900	4900	4500
		цул	кг	3800		3600	4800		4700	4100	4100	5600	
12	Үхрийн мах	ястай	кг	4200		4000	5000	6000	4700	5300	5000	5900	
		цул	кг	4500		4400	6000	6600	5000	6000	5400	6500	6300
13	Адууны мах, ястай		кг	3800		3400	4000			4000	3300		
14	Ямааны мах, ястай		кг	3000		3400	3800		3800	3800	3200		
15	Төмс	монгол	кг	1200	1100	1000	1100	1200	1000	1200	800	1240	1200
		хятад	кг	750		600	650		900	1000	650	1000	1000
16	Лууван	монгол	кг	1100	999	900	1000	1800	1100	1200	1000		1000
		хятад	кг	1000		700	800	1200	900	900	700	720	
17	Байцаа		кг	1000		1300	1100	1100	1000	1100	900	1020	990
18	Манжин		кг	1000		800	800	1200	800	1200	800	590	1500
19	Сонгино, хятад бөөрөнхий		кг	1000		900	1000	1200	800	1000	1000	1020	990
20	Өндөг, ОХУ		ширхэг	200		200	200		250	195	220	200	240

Хүнсний гол нэрийн бараа, бүтээгдэхүүний үнэ, 2010 оны 7 дугаар сарын 7-ны байдлаар, аймгаар

Хүснэгт 3.

Аймаг	1-р зэргийн гурил, кг	Хонины мах, кг						Үхрийн мах, кг						Ямааны мах, кг											
		Код	Нэр	VI.2	VI.9	VI.16	VI.23	VI.30	VII.7	VI.2	VI.9	VI.16	VI.23	VI.30	VII.7	VI.2	VI.9	VI.16	VI.23	VI.30	VII.7				
1	АР	480	480	480	470	470	480	4300	4500	4300	3500	3500	3300	4500	4700	4500	3800	3900	4500	3800	3800	3500	3000	3000	
2	БӨ	380	380	380	380	380	400	3800	3800	3800	3700	3600	3500	3500	4000	3650	4500	4000	4000	2500	2500	2600	2500	2500	
3	БХ	750	700	680	700	700	700	5500	7000	6000	5000	4500	4300	4500	5500	4500	4000	3500	3500	4800	4800	4800	4200	3500	3000
4	БУ	460	460	460	460	420	420	4500	4200	4000	3800	4000	3500	4500	4500	4500	4300	4000	4000	3100	3000	3000	2800	3000	3000
5	ГО	600	600	600	600	600	560	7000	7000	6000	4500	5000	5000	-	-	-	-	-	-	3800	3500	3000	3500	3500	3500
6	ДО	530	530	530	530	530	530	4230	4130	4220	4000	3850	3750	-	-	4800	4800	5000	4800	3730	3660	3720	3700	3500	3350
7	ДД	530	530	530	530	530	530	5200	5100	4700	4500	4300	4400	5500	5500	4700	4400	5500	5000	4000	4000	3700	2600	2800	2800
8	ДУ	610	610	605	605	605	585	4900	4800	5000	4500	4250	3750	-	-	-	-	-	-	-	4500	-	-	-	3500
9	ЗА	660	660	660	660	660	660	5000	5000	5000	4800	4800	4500	5000	5000	5000	4800	4800	4500	4000	4000	4000	3900	3800	3500
10	ӨВ	600	600	600	600	600	600	6000	6000	5000	5000	4800	4500	4200	6200	5000	5000	4800	4500	4500	4800	-	4000	-	-
11	ӨМ	750	750	750	750	750	730	6800	6800	6800	6500	6000	5000	-	-	-	-	-	-	-	6000	6000	5500	4500	4500
12	СҮ	600	600	600	600	600	600	4200	4000	4000	4200	4000	3800	4400	4300	4300	4500	4200	4200	3500	3300	3300	3300	3300	3000
13	СЭ	600	600	600	600	600	600	4400	4700	4300	4200	4500	3900	5000	5200	4700	4800	4700	4100	3700	3800	3800	3800	3800	3600
14	ТӨ	480	480	480	460	460	460	5000	5000	4500	4500	3800	3800	5800	-	5000	-	4800	-	4500	4500	4000	4000	2500	3000
15	УВ	600	600	600	600	600	600	4000	4000	3800	3500	3300	3300	4000	4000	3800	3800	3500	3500	-	-	3000	2500	2500	2500
16	ХО	700	650	650	600	600	600	5300	4800	3900	3600	4000	3900	4800	4500	4000	3800	4000	4000	4000	3500	3300	3000	3500	3400
17	ХӨ	700	700	700	700	700	700	5000	4500	4500	4500	4500	4500	5000	4500	4500	4500	4500	4500	4500	4000	4000	4000	3800	3800
18	ХЭ	600	600	600	600	600	600	4500	4500	3500	3500	3500	3500	6000	6000	3500	3500	3500	4000	3800	3800	2500	2500	2500	2800
19	ДА	600	600	600	600	600	600	4800	4800	4600	4300	3800	3550	5500	5300	5000	5000	4200	4200	4100	4100	3800	3700	3600	3200
20	УБ	587	578	529	529	529	529	5425	5488	5225	5175	4811	4300	6113	6025	5661	5624	5388	5013	4000	4125	3875	3775	3775	3500
21	ОР	440	440	440	440	440	440	4500	4500	4300	3800	3800	3500	5000	5000	5000	4600	4600	4300	4000	4000	4000	3200	3200	3000
22	ГС	540	540	540	520	520	520	4000	4000	4000	3600	3800	3500	4500	4500	4500	4300	4000	4000	3500	3500	3500	3000	3300	3200

Аймаг	Цагаан будаа, кг	Шингэн сүү, л						Элсэн чихэр, кг																
		Код	Нэр	VI.2	VI.9	VI.16	VI.23	VI.30	VII.7	VI.2	VI.9	VI.16	VI.23	VI.30	VII.7									
1	АР	1600	1700	1700	1700	1700	1700	1200	1500	1200	1200	1200	1200	1500	1500	1500	1500	1500	1500	1500	1500	1500	1500	1500
2	БӨ	1500	1500	1500	1500	1500	1500	1500	1000	1000	1200	1200	1000	1700	1800	1700	1700	1700	1700	1700	1700	1700	1700	1700
3	БХ	1800	1800	1800	1800	1800	1800	1500	1500	1000	1000	1000	1000	1700	1700	1700	1600	1500	1500	1500	1500	1500	1500	1500
4	БУ	1800	1800	1800	1800	1800	1800	800	800	600	600	600	500	1800	1700	1700	1700	1700	1700	1700	1700	1700	1700	1700
5	ГО	1600	1500	1600	1600	1500	1500	-	-	-	-	1500	1600	1800	1700	1700	1700	1700	1700	1700	1700	1700	1700	1700
6	ДО	1600	1600	1600	1600	1600	1600	1500	1300	1200	1100	1000	1000	1630	1630	1630	1630	1630	1630	1630	1630	1630	1630	1630
7	ДД	1450	1400	1400	1200	1200	1200	1100	900	800	800	700	700	1700	1600	1600	1500	1500	1500	1500	1500	1500	1500	1500
8	ДУ	1577	1583	1683	1600	1600	1655	-	-	-	-	-	1700	1500	1500	1530	1530	1530	1530	1530	1530	1530	1530	1515
9	ЗА	1600	1600	1600	1600	1600	1500	2000	2000	2000	1600	1500	1500	1800	1800	1800	1800	1800	1800	1800	1800	1800	1800	1800
10	ӨВ	1600	1600	1600	1600	1600	1600	-	-	-	-	-	1800	1500	1500	1500	1500	1500	1500	1500	1500	1500	1500	1500
11	ӨМ	1600	1600	1600	1650	1600	1650	1700	1717	1700	1700	1700	1700	1600	1600	1633	1633	1600	1600	1600	1600	1600	1600	1600
12	СҮ	1500	1500	1500	1500	1500	1500	1200	1000	1200	1000	800	800	1500	1500	1500	1500	1500	1500	1500	1500	1500	1500	1500
13	СЭ	1600	1800	1700	1700	1700	1700	700	700	500	500	500	400	1800	1800	1800	1800	1800	1800	1800	1800	1800	1800	1800
14	ТӨ	1750	1750	1650	1650	1650	1750	1000	800	800	600	600	600	1600	1600	1600	1500	1500	1500	1500	1500	1500	1500	1650
15	УВ	1400	1400	1400	1300	1300	1300	1000	800	700	700	700	700	1600	1600	1600	1500	1500	1500	1500	1500	1500	1500	1500
16	ХО	1500	1500	1500	1500	1500	1500	1900	1300	1200	1000	1000	1000	1800	1900	1900	1900	1800	1800	1800	1800	1800	1800	1800
17	ХӨ	1700	1700	1700	1700	2000	2000	1500	1500	1000	1000	600	600	1600	1600	1600	1600	1600	1600	1600	1600	1600	1600	1600
18	ХЭ	1700	1700	1700	1600	1600	1600	900	800	600	600	600	500	1700	1700	1700	1500	1500	1500	1500	1500	1500	1500	1500
19	ДА	1750	1750	1700	1600	1600	1600	800	750	600	600	500	500	1550	1550	1550	1550	1600	1600	1600	1600	1600	1600	1600
20	УБ	1621	1696	1671	1671	1659	1628	1167	1000	1000	1000	867	867	1554	1560	1571	1571	1571	1571	1571	1571	1571	1571	1593
21	ОР	1650	1650	1650	1650	1500	1500	1000	1000	700	700	700	600	1350	1450	1450	1450	1450	1450	1450	1450	1450	1450	1450
22	ГС	1700	1700	1700	1700	1700	1700	1500	1200	1200	1000	1000	1000	1500	1400	1400	1500	1500	1500	1500	1500	1500	1500	1400

Тэмдэглэгээ:

- Худалдаанд байхгүй

**Улаанбаатар хотод зарагдаж байгаа автобензин, дизелийн болон хийн
түлшний үнэ, 2010.07.7-ны байдлаар**

Хүснэгт 4.

		хэмжих нэгж	Жаст ойл	Петровис	Магнай трейд	Сод монгол	Шунхлай	Юнигаз
1	Аи-95	литр		1430	1430	1430	1430	
2	Аи-76, 80	литр	1180	1180	1180	1180	1180	
3	Аи-92, 93	литр	1370	1370	1370	1370	1370	
4	Дизель түлш	литр	1300	1300	1300	1300	1300	
5	Газ	литр						1040

**Аймгийн төвүүдэд зарагдаж байгаа автобензин,
дизелийн түлшний үнэ, 2010.07.7-ны байдлаар**

Хүснэгт 5.

Аймаг		АИ-80	АИ -92	Дизелийн түлш
Код	Нэр			
1	АР	1225	1455	1405
2	БӨ	1300	1500	1400
3	БХ	1265	1465	1435
4	БУ	1220	1405	1340
5	ГО	1330	1500	1420
6	ДО	1390	1480	1420
7	ДД	1320	1430	1400
8	ДУ	1270	1400	1340
9	ЗА	1280	1480	1450
10	ӨВ	1245	1445	1415
11	ӨМ	1355	1465	1465
12	СҮ	1310	1440	1400
13	СЭ	1200	1395	1315
14	ТӨ	1195	1385	1305
15	УВ	1170	1480	1350
16	ХО	1330	1480	1420
17	ХӨ	1260	1430	1380
18	ХЭ	1210	1400	1330
19	ДА	1190	1380	1300
20	УБ	1180	1370	1300
21	ОР	1205	1405	1325
22	ГС	1285	1380	1340

Ноолуурын үнэ, 2010 оны 6 дугаар сарын 2-оос 7 дугаар сарын 7-ны байдлаар, аймгаар

Хүснэгт 6.

Аймаг		Ноолуур, кг		Ноолуур, кг		Ноолуур, кг		Ноолуур, кг		Ноолуур, кг		Ноолуур, кг	
		Цагаан	Бор	Цагаан	Бор	Цагаан	Бор	Цагаан	Бор	Цагаан	Бор	Цагаан	Бор
Код	Нэр	VI.2		VI.9		VI.16		VI.23		VI.30		VII.7	
1	АР	48000	48000	48000	48000	49000	49000	50000	50000	52000	52000	51000	51000
2	БӨ	45500	45500	47200	47200	49400	49400	51600	51600	52000	52000	51000	51000
3	БХ	48000	48000	49000	49000	50000	50000	51000	51000	52000	52000	52000	52000
4	БУ	-	40000	-	40000	-	40000	-	40000	-	40000	-	40000
5	ГО	47000	47000	48000	48000	49500	49500	51500	51500	53000	53000	54000	54000
6	ДО	42000	42000	43000	43000	42000	42000	45000	45000	48000	48000	50000	50000
7	ДД	38000	35000	38000	35000	38000	35000	38000	35000	38000	35000	35000	33000
8	ДУ	48000	48000	48000	48000	48500	48500	48500	48500	48500	48500	51000	51000
9	ЗА	48000	48000	48000	48000	49000	49000	49000	49000	49000	49000	51000	51000
10	ӨВ	47500	47500	49500	49500	50000	50000	49000	49000	51000	51000	52000	52000
11	ӨМ	46000	46000	47000	47000	47500	47500	49000	49000	51000	51000	52000	52000
12	СҮ	40000	40000	40000	40000	40000	40000	40000	40000	40000	40000	40000	40000
13	СЭ	-	-	-	-	-	-	-	-	-	-	-	-
14	ТӨ	45000	45000	45000	45000	43000	43000	50000	50000	50000	50000	48000	48000
15	УВ	47500	-	48000	-	49000	-	49000	-	51000	-	51000	-
16	ХО	46000	46000	46000	46000	46000	46000	46000	46000	51500	51500	52000	52000
17	ХӨ	46000	49000	46000	49000	46000	49000	46000	49000	49000	51000	49000	51000
18	ХЭ	40000	40000	38000	38000	25000	25000	23000	23000	30000	30000	30000	30000
19	ДА	38000	38000	40000	40000	42000	42000	43000	43000	42000	42000	42000	42000
20	УБ*	44000	44000	45000	45000	44000	44000	50000	50000	50000	50000	53000	53000
21	ОР	36000	36000	43000	43000	43000	42000	43000	42000	43000	42000	43000	42000
22	ГС	45000	45000	43000	43000	43000	43000	41500	41500	40000	40000	40000	40000

Тэмдэглэгээ:

* - Улаанбаатар хотод "Эмээлт" түүхий эдийн захын үнэ

- Худалдаанд байхгүй