

## ТАНИЛЦУУЛГА

Хүнсний гол нэрийн барааны үнэ,  
2010 оны 8-р сарын 4-ний байдлаар

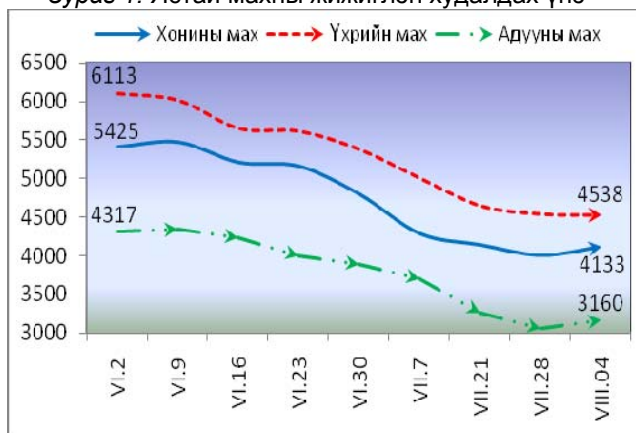
2010 оны 8-р сарын 04-ний байдлаар Улаанбаатар хотын хүнсний зах, дэлгүүрт худалдаалагдаж байгаа хүнсний гол нэрийн бараа, бүтээгдэхүүний үнийг дүнгээр нь өмнөх 7-р сарын дундаж үнэтэй харьцуулахад 0.1 хувь, өмнөх 7 хоногийнхоос 2.4 хувиар тус тус өссөн байна.

**Махны дундаж үнэ:** 2010 оны 8-р сарын 04-ний байдлаар хонины махны үнэ өмнөх 7 дугаар сарын дундаж үнэтэй харьцуулахад 0.4-0.6 хувь, үхрийн махны үнэ 4.0-4.3 хувь, адууны махны үнэ 5.4 хувь, ямааны махны үнэ 4.8 хувиар тус тус буурчээ.

Өмнөх 7 хоногийн үнэтэй харьцуулахад хонины махны үнэ 2.8 хувь, адууны махны үнэ 3.3 хувиар тус тус өсч, ямааны махны үнэ тогтвортой байв. Харин үхрийн махны үнэ 0.3-1.7 хувиар буурчээ.

2010 оны 8-р сарын 04-ний байдлаар 1 кг хонины /ястай/ махны үнэ дунджаар 4133 төгрөг, үхрийн мах/ястай/ – 4538 төгрөг, ямааны мах - 3140 төгрөг, адууны мах – 3160 төгрөг, хонины цул мах – 4257 төгрөг, үхрийн цул мах – 5138 төгрөгийн үнэтэй худалдаалагдаж байна (Зураг 1;2).

Зураг 1. Ястай махны жижиглэн худалдах үнэ



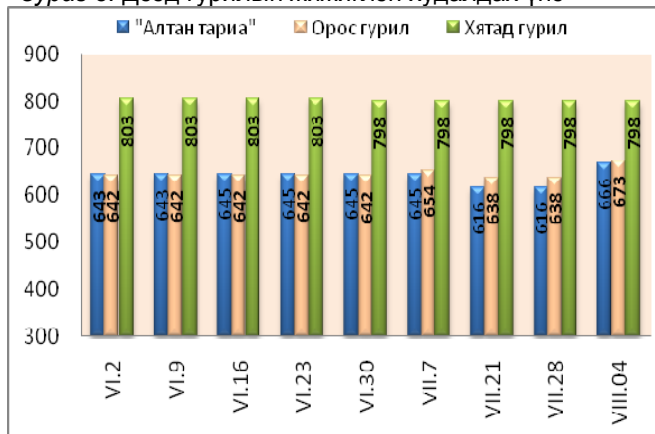
Зураг 2. Цул махны жижиглэн худалдах үнэ



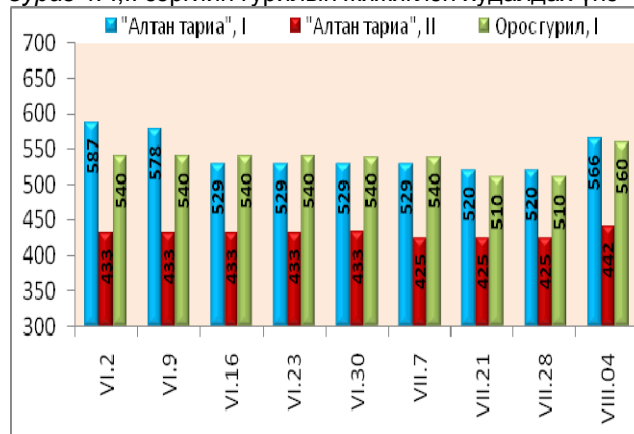
**Гурилын үнэ:** 2010 оны 8-р сарын 04-ний байдлаар гурилын үнийг өмнөх 2010 оны 7 дугаар сарын дундаж үнэтэй харьцуулахад “Алтан тариа” ХХК-ийн задгай дээд гурилын үнэ 6.4 хувь, 1-р зэргийн гурилын үнэ 7.8 хувь, 2-р зэргийн гурилын үнэ 4.0 хувь, “Алтан тариа” ХХК-ийн савласан дээд гурилын үнэ 5.0 хувь, 1-р зэргийн гурилын үнэ 7.8 хувь, 2-р зэргийн гурилын үнэ 6.3 хувь, Орос дээд ба 1-р зэргийн гурилын үнэ 4.7-7.7 хувиар тус тус өссөн байна. Харин хятад дээд гурилын үнэ тогтвортой, “Алтан тариа” ХХК-ийн савласан дээдийн дээд гурилын үнэ 0.8 хувиар буурчээ.

Өмнөх 7 хоногийн үнэтэй харьцуулахад “Алтан тариа” ХХК-ийн задгай дээд гурилын үнэ 8.1 хувь, 1-р зэргийн гурилын үнэ 8.8 хувь, 2-р зэргийн гурилын үнэ 4.0 хувь, “Алтан тариа” ХХК-ийн савласан дээд гурилын үнэ 5.5 хувь, 1-р зэргийн гурилын үнэ 8.0 хувь, 2-р зэргийн гурилын үнэ 5.7 хувь, Орос дээд ба 1-р зэргийн гурилын үнэ 5.5-9.8 хувиар тус тус өсчээ. Харин “Алтан тариа” ХХК-ийн савласан дээдийн дээд болон хятад дээд гурилын үнэ тогтвортой байна. (Зураг 3, 4).

Зураг 3. Дээд гурилын жижиглэн худалдах үнэ



Зураг 4. I,II зэргийн гурилын жижиглэн худалдах үнэ

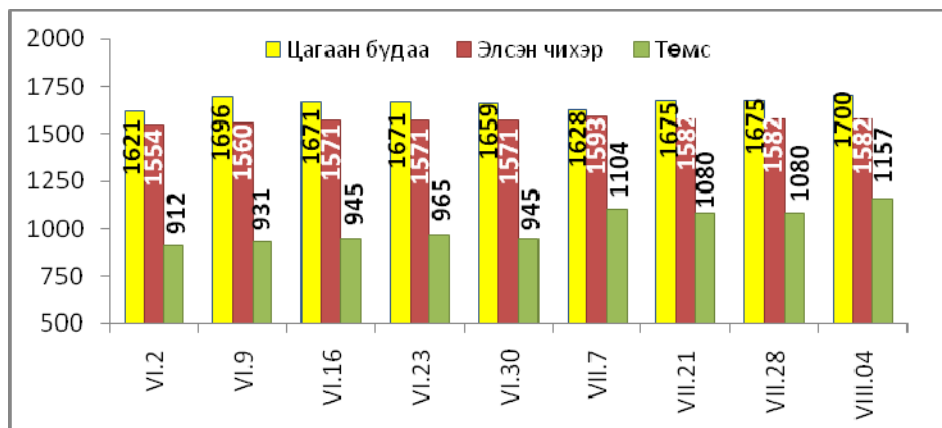


**Будаа, элсэн чихрийн дундаж үнэ:** 2010 оны 8-р сарын 04-ний байдлаар цагаан будааны үнийг өмнөх 7 дугаар сарын дундаж үнэтэй харьцуулахад 2.4 хувь, өмнөх 7 хоногийнхоос 1.5 хувиар тус тус өсчээ.

Шар будааны үнийг өмнөх 7 дугаар сарын дундаж үнэтэй харьцуулахад 1.0 хувиар хямдарч, өмнөх 7 хоногийнхтой харьцуулахад тогтвортой байв.

Элсэн чихрийн үнэ өмнөх 7 дугаар сарын дундаж үнээс 0.3 хувиар буурсан бөгөөд өмнөх 7 хоногийнхтой харьцуулахад өөрчлөлт ороогүй байна. (Зураг 5).

Зураг 5



**Төмс, хүнсний ногооны дундаж үнэ:** 2010 оны 8-р сарын 04-ний байдлаар төмс, хүнсний ногооны үнийг өмнөх 7 дугаар сарын дундаж үнэтэй харьцуулахад дотоодын төмсний үнэ 6.1 хувь, байцааны үнэ 1.4 хувь, луувангийн үнэ 11.6 хувь, манжингийн үнэ 1.0 хувь, сонгины үнэ 2.4 хувиар тус тус өсчээ.

7-р сарын 28-ны үнэтэй харьцуулахад төмсний үнэ 7.1 хувь, байцааны үнэ 1.2 хувь, луувангийн үнэ 11.9 хувиар тус тус өсч, манжин, сонгины үнэ тогтвортой байв.

**Сүү, өндөг, ургамлын тос, цөцгийн тосны дундаж үнэ:** 2010 оны 8-р сарын 04-ний байдлаар өмнөх 7 дугаар сарын дундаж үнэтэй харьцуулахад шингэн сүүний үнэ 4.1 хувиар буурч, харин ургамлын тосны үнэ 0.2 хувиар өссөн бөгөөд цөцгийн тос, өндөгний үнэ тогтвортой байлаа.

7-р сарын 28-ны үнэтэй харьцуулахад эдгээр бараа, бүтээгдэхүүний үнэ харьцангуй тогтвортой байв.

#### **Хүнсний гол нэрийн барааны үнэ, аймгаар**

Хүнсний гол нэрийн барааны 7 хоногийн үнийн судалгаанд аймгийн төвүүдээс гурил, хонь, үхрийн мах, цагаан будаа, шингэн сүү, элсэн чихрийн үнийг судалж байна (Хавсралт хүснэгт 3).

**Гурилын үнэ:** 2010 оны 8-р сарын 04-ний байдлаар аймгийн төвүүдийн хүнсний зах, дэлгүүрт хэрэглээ ихтэй 1-р зэргийн гурилын үнэ 420-750 төгрөгийн хооронд худалдаалагдаж байна. Гурилын үнэ өмнөх 7 хоногийнхтой харьцуулахад Архангай, Баян-Өлгий, Увс, Хэнтий, Орхон аймагт 20-190 төгрөгөөр өсч, Говьсүмбэр, Ховд аймагт 20-100 төгрөгөөр хямдарсан бөгөөд бусад аймагт харьцангуй тогтвортой байна.

Булган аймагт 1-р зэргийн гурилын үнэ хямд буюу 420 төгрөг байхад Өмнөговь аймагт 750 төгрөг байгаа нь өндөр үнэ байна.

**Махны үнэ:** 2010 оны 8-р сарын 04-ний байдлаар аймгуудад худалдаалагдаж байгаа хонины махны үнийг өмнөх 7 хоногийн дундаж үнэтэй харьцуулахад Архангай, Төв, Хэнтий, Дархан, Орхон аймагт 100-400 төгрөгөөр өсч, Булган, Өмнөговь, Сэлэнгэ, Увс, Хөвсгөл аймагт тогтвортой эдгээрээс бусад 11 аймагт 100-700 төгрөгөөр хямдарчээ. Хонины махны үнэ Өмнөговь аймагт өндөр буюу 4500 төгрөг байхад Дундговь аймагт 2550 төгрөг байгаа нь хямд үнэ байна.

Үхрийн махны үнэ өмнөх 7 хоногийнхоос Архангай, Булган, Хэнтий, Орхон аймагт 100-500 төгрөгөөр өсч, Баян-Өлгий, Баянхонгор, Дорнод, Завхан, Өвөрхангай, Сүхбаатар, Ховд аймагт 200-900 төгрөгөөр хямдарч, Дундговь, Өмнөговь аймагт худалдаанд байхгүй харин бусад аймагт харьцангуй тогтвортой байв. Үхрийн махны үнэ Дорноговь аймагт 4400 төгрөг буюу хамгийн өндөр үнэтэй байхад Өвөрхангай аймагт 2600 төгрөг байгаа нь хямд үнэ байна.

**Малын сүүний үнэ:** 2010 оны 8-р сарын 04-ний байдлаар малын сүү аймгуудад 450-1800 төгрөгийн хооронд худалдаалагдаж байна. Өмнөх 7 хоногийн үнэтэй харьцуулахад сүүний үнэ Өвөрхангай, Дорноговь аймагт 100-200 төгрөгөөр өсч, Говь-Алтай, Дундговь, Өмнөговь, Ховд аймагт 33-200 төгрөгөөр буурчээ. Бусад аймагт тогтвортой байв. Сүүний үнэ Өвөрхангай аймагт өндөр буюу 1800 төгрөг байгаа бол Дархан-Уул аймагт хямд буюу 450 төгрөг байна.

**Цагаан будаа, Элсэн чихрийн үнэ:** 2010 оны 8-р сарын 04-ний байдлаар цагаан будааны үнэ өмнөх долоо хоногтой харьцуулахад Говь-Алтай, Хэнтий аймагт тус бүр 100 төгрөгөөр өсч, харин Баянхонгор, Дорнод Өмнөговь аймагт 50-200 төгрөгөөр буурсан байна. Бусад аймагт үнэ харьцангуй тогтвортой байна. Аймгуудад цагаан будаа 1 кг нь 1400-1900 төгрөгөөр худалдаалагдаж байна.

Элсэн чихрийн үнэ өмнөх долоо хоногтой харьцуулахад Өвөрхангай аймагт 100 төгрөгөөр өсч, Өмнөговь аймагт 100 төгрөгөөр буурсан бөгөөд бусад аймагт үнэ тогтвортой байв. Аймгуудад элсэн чихэр 1 кг нь 1400-1800 төгрөгийн хооронд худалдаалагдаж байна.

**Улаанбаатар хотын хүнсний гол нэрийн зарим барааны үнэ, үнийн индекс**  
(2010 оны 8-р сарын 4-ний байдлаар өмнөх сар болон өмнөх 7 хоногийн дундаж үнэтэй харьцуулснаар)  
**Хүснэгт 1.**

	Барааны нэр	Хэмжих нэгж	2010 он					
			7-р сарын		8-р сарын	VIII-04	VIII-04	
			дундаж	28-ны	04-ний	VII сар	VII-28	
			үнэ (төг)		%			
1	"Алтан тариа" задгай гурил	дээд	кг	626	616	666	106.4	108.1
		I зэрэг	кг	525	520	566	107.8	108.8
		II зэрэг	кг	425	425	442	104.0	104.0
2	"Алтан тариа" савласан гурил	дээдийн дээд	кг	962	954	954	99.2	100.0
		дээд	кг	674	671	708	105.0	105.5
		I зэрэг	кг	575	574	620	107.8	108.0
		II зэрэг	кг	492	495	523	106.3	105.7
3	Орос, дээд гурил	кг	643	638	673	104.7	105.5	
	Орос, гурил, I зэрэг	кг	520	510	560	107.7	109.8	
4	Хятад дээд гурил	кг	798	798	798	100.0	100.0	
5	Талх, "Атар"	ш	630	630	630	100.0	100.0	
6	Цагаан будаа	кг	1660	1675	1700	102.4	101.5	
7	Шар будаа	кг	1010	1000	1000	99.0	100.0	
8	Хонины мах(ястай)	кг	4160	4022	4133	99.4	102.8	
	Хонины мах(ясгүй, цул)	кг	4275	4143	4257	99.6	102.8	
9	Үхрийн мах(ястай)	кг	4740	4550	4538	95.7	99.7	
	Үхрийн мах(ясгүй, гуяны цул)	кг	5350	5225	5138	96.0	98.3	
10	Адууны мах	кг	3340	3060	3160	94.6	103.3	
11	Ямааны мах (ястай)	кг	3300	3140	3140	95.2	100.0	
12	Шингэн сүү	л	800	767	767	95.9	100.0	
13	Цөцгийн тос	кг	2983	2983	2983	100.0	100.0	
14	Ургамлын тос	л	2760	2766	2766	100.2	100.0	
15	Элсэн чихэр	кг	1586	1582	1582	99.7	100.0	
16	Өндөг	ш	216	216	216	100.0	100.0	
17	Төмс (монгол)	кг	1090	1080	1157	106.1	107.1	
18	Байцаа	кг	1065	1067	1080	101.4	101.2	
19	Лууван (монгол)	кг	1125	1122	1255	111.6	111.9	
20	Манжин	кг	990	1000	1000	101.0	100.0	
21	Бөөрөнхий сонгино (Хятад)	кг	1010	1034	1034	102.4	100.0	
<b>ДҮН</b>						<b>100.1</b>	<b>102.4</b>	

2010 оны 8-р сарын 04-ний байдлаар хүнсний гол нэрийн барааны үнийг дүнгээр нь өмнөх 7-р сарын дундаж үнэтэй харьцуулахад 0.1 хувь, өмнөх 7 хоногийнхоос 2.4 хувиар тус тус өссөн байна.

## Улаанбаатар хотын хүнсний гол нэрийн барааны үнэ, хүнсний зах, дэлгүүрээр

2010 оны 8 дугаар сарын 04-ний байдлаар

**Хүснэгт 2.**

		хэмжих нэгж	"Баянзүрх" зах	"Номин" Хайпер-маркет	"Хүчит шонхор" зах	"Бөмбөгөр" ХТ	"Меркури" зах	"Барс" ХТ	"Таван эрдэнэ" зах	"Хар хорин" зах	"Миний" Дэлгүүр	"Макс" Супер-маркет	
1	"Алтан тариа" задгай	дээд	кг	650	719	650	650		640	650	650	687	699
		1-р зэрэг	кг	550	649	550	550		540	550	550	555	599
		2-р зэрэг	кг	450		400	400		400	500	500		
2	"Алтан тариа" савласан гурил	дээдийн дээд	кг	950		950	900	1100	900	950	900	970	970
		дээд	кг	700	719	700	650	900	650	700	700	670	690
		1-р зэрэг	кг	600	619	600	600	800	570	600	600	610	590
		2-р зэрэг	кг	500	529	500	500	700	500	500	500		480
3	"Алейка" гурил	дээд	кг	700		650	650		650	650	700		714
		1-р зэрэг	кг	600		550	500		550		600		
4	Хятад дээд гурил		кг	820		820			750		800		
5	"Атар" талх		ширхэг	610	610	650	610	670	650	650	610	610	640
6	Сүү		литр	800		800			700				
7	Будаа	цагаан	кг	1700		1700	1600	1750	1700	1600	1700		1850
		шар	кг	1000		1000	1000		1000	1000	1000		1000
8	Цөцгийн тос, ОХУ		кг	3000		3000	3000		2900	3500	2500		
9	Ургамлын тос		1 литр	2600	2699	2600	2700	3000	2800	2800	2600	2960	2900
10	Элсэн чихэр		кг	1500		1500	1400	1700	1500	1500	1600	1790	1750
11	Хонины мах	ястай	кг	3300	4500	3300	4500	5300	4000	4000	3800	4500	
		цул	кг	3600		3500	4800		4400	4300	4000	5200	
12	Үхрийн мах	ястай	кг	4000		3700	4800	5500	4300	4600	4200	5200	
		цул	кг	4500		4400	5500	5800	5000	5200	4800	5900	
13	Адууны мах, ястай		кг	3200		2600	3500		3500	3000			
14	Ямааны мах, ястай		кг	2800		3000	3300		3400		3200		
15	Төмс	монгол	кг	1200	1100	1000	1200	1500	1200	1200	800	1170	1200
		хятад	кг	850		600	700		800	1000	600	1000	1000
16	Лууван	монгол	кг	1200	999	1000	1200	1500	1200	2000	1000		1200
		хятад	кг	1000		700	800	1000	900		700	1000	
17	Байцаа		кг	1000		1100	1000	1200	1000	1100	1000	1120	1200
18	Манжин		кг	1000		800	900	1200	900	1200	800		1200
19	Сонгино, хятад бөөрөнхий		кг	1000		900	1000	1400	1000	1000	1000	1020	990
20	Өндөг, ОХУ		ширхэг	200		200	200	250	190	220	200	240	240

Хүнсний гол нэрийн бараа, бүтээгдэхүүний дундаж үнэ, 2010 оны 8 дугаар сарын 04-ний байдлаар, нийслэл, аймгаар

Хүснэгт 3.

Аймаг	1-р зэргийн гурил, кг						Хонины мах, кг						Үхрийн мах, кг						Ямааны мах, кг							
	Код	Нэр	VI.30	VII.7	VII.14	VII.21	VII.28	VIII.04	VI.30	VII.7	VII.14	VII.21	VII.28	VIII.04	VI.30	VII.7	VII.14	VII.21	VII.28	VIII.04	VI.30	VII.7	VII.14	VII.21	VII.28	VIII.04
1	АР	470	480	480	480	480	500	3500	3300	3300	2800	2800	2900	3900	4500	4200	3200	2800	2900	3000	3000	2900	2500	2500	2500	2500
2	БӨ	380	400	400	400	410	600	3600	3500	3500	3200	3200	2800	4000	4000	4000	3500	3500	3000	2500	2500	2700	2500	2500	1500	
3	БХ	700	700	700	700	700	700	4500	4300	4300	5000	3500	2800	3500	3500	3500	4000	3800	3500	3500	3000	3000	3500	2800	2000	
4	БУ	420	420	420	420	420	420	4000	3500	3500	3500	3000	3000	4000	4000	4000	4000	3500	3800	3000	3000	3000	2500	2500	2500	
5	ГО	600	560	560	560	560	560	5000	5000	4500	4500	3500	3000	-	-	-	-	-	3500	3500	3500	3000	3000	2800	2500	
6	ДО	530	530	530	530	530	530	3850	3750	3800	3000	2900	2800	5000	4800	4600	4400	4400	4400	3500	3350	3500	2800	2500	2500	
7	ДД	530	530	530	530	530	530	4300	4400	4500	3200	2800	2600	5500	5000	5000	3500	3500	3300	2800	2800	2800	2000	2000	2000	
8	ДУ	605	585	585	585	585	585	4250	3750	3750	2900	2700	2550	-	-	-	-	-	-	-	3500	3500	3500	2600	2400	2100
9	ЗА	660	660	660	660	660	660	4800	4500	4500	4500	4000	3500	4800	4500	4500	4500	4000	3500	3800	3500	3200	3200	2600	2000	
10	ӨВ	600	600	600	600	600	600	4500	4200	4300	4000	3500	3000	4500	4500	4500	4000	3500	2600	-	-	4000	3800	2500	-	
11	ӨМ	750	730	750	750	750	750	6000	5000	5000	4500	4500	4500	-	-	-	-	-	-	4500	4500	4500	3500	3500	3500	
12	СҮ	600	600	600	600	600	600	4000	3800	3600	3500	3300	3000	4200	4200	4000	4000	3800	3600	3300	3000	3000	2700	2700	2600	
13	СЭ	600	600	600	600	600	600	4500	3900	3900	3900	3400	3400	4700	4100	4100	4100	3600	3600	3800	3600	3400	3000	2800	2700	
14	ТӨ	460	460	460	460	460	460	3800	3800	3700	3500	3300	3500	4800	-	-	-	-	4200	2500	3000	3000	2500	2400	2500	
15	УВ	600	600	600	600	600	700	3300	3300	3500	3000	2800	2800	3500	3500	3500	3000	3000	3000	2500	2500	2500	2500	2200	2200	
16	ХО	600	600	600	600	600	500	4000	3900	3600	3500	3300	3000	4000	4000	3900	3800	3500	3200	3500	3400	3200	2800	2600	2500	
17	ХӨ	700	700	700	700	700	700	4500	4500	4000	4000	4000	4000	4500	4500	4000	4000	4000	4000	3800	3800	3500	3500	3500	3500	
18	ХЭ	600	600	600	600	600	680	3500	3500	3500	3300	2800	3000	3500	4000	3800	3500	3500	4000	2500	2800	2800	3000	2500	2500	
19	ДА	600	600	600	600	600	600	3800	3550	3550	3400	3300	3400	4200	4200	4200	3800	3800	3800	3600	3200	3400	3100	2900	3000	
20	УБ	529	529	-	520	520	566	4811	4300	-	4156	4022	4133	5388	5013	-	4656	4550	4538	3775	3500	-	3260	3140	3140	
21	ОР	440	440	440	440	440	530	3800	3500	3800	3300	2800	3200	4600	4300	4300	3800	3500	3800	3200	3000	3300	3000	2500	2600	
22	ГС	520	520	520	520	520	500	3800	3500	3500	3500	3300	3000	4000	4000	4000	4000	3800	3800	3300	3200	3000	3000	2800	2600	

Аймаг	Цагаан будаа, кг						Шингэн сүү, л						Элсэн чихэр, кг												
	Код	Нэр	VI.30	VII.7	VII.14	VII.21	VII.28	VIII.04	VI.30	VII.7	VII.14	VII.21	VII.28	VIII.04	VI.30	VII.7	VII.14	VII.21	VII.28	VIII.04	VI.30	VII.7	VII.14	VII.21	VII.28
1	АР	1700	1700	1700	1700	1700	1700	1200	1200	1200	1000	1000	1000	1500	1500	1500	1500	1500	1500	1500	1500	1500	1500	1500	1500
2	БӨ	1500	1500	1500	1500	1500	1500	1200	1000	1000	1000	1000	1000	1700	1700	1600	1600	1600	1700	1700	1700	1700	1700	1700	1700
3	БХ	1800	1800	1800	1800	1800	1600	1000	1000	1000	1000	1000	1000	1500	1500	1500	1500	1500	1500	1500	1500	1500	1500	1500	1500
4	БУ	1800	1800	1800	1800	1700	1700	600	500	500	600	500	500	1700	1700	1800	1800	1700	1700	1700	1700	1700	1700	1700	1700
5	ГО	1500	1500	1500	1500	1500	1600	1500	1600	1600	1600	1800	1600	1700	1700	1700	1700	1700	1700	1700	1700	1700	1700	1700	1700
6	ДО	1600	1600	1600	1600	1600	1600	1000	1000	1000	1000	1000	1200	1630	1630	1630	1630	1630	1630	1630	1630	1630	1630	1630	1630
7	ДД	1200	1200	1200	1300	1500	1400	700	700	700	600	600	600	1500	1500	1700	1500	1500	1500	1500	1500	1500	1500	1500	1500
8	ДУ	1600	1655	1655	1640	1640	1640	-	1700	1700	1800	1700	1600	1530	1515	1515	1490	1490	1490	1490	1490	1490	1490	1490	1490
9	ЗА	1600	1500	1500	1500	1500	1500	1500	1500	1400	1400	1000	1000	1800	1800	1800	1800	1800	1800	1800	1800	1800	1800	1800	1800
10	ӨВ	1600	1600	1600	1600	1600	1600	-	1800	1700	1700	1700	1800	1500	1500	1500	1500	1500	1500	1500	1500	1500	1500	1500	1500
11	ӨМ	1600	1650	1650	1650	1650	1600	1700	1700	1680	1700	1700	1667	1600	1600	1630	1700	1700	1700	1600	1600	1600	1600	1600	1600
12	СҮ	1500	1500	1500	1400	1400	1400	800	800	800	800	800	800	1500	1500	1500	1500	1500	1500	1500	1500	1500	1500	1500	1500
13	СЭ	1700	1700	1600	1800	1800	1800	500	400	400	500	500	500	1800	1800	1700	1600	1600	1600	1600	1600	1600	1600	1600	1600
14	ТӨ	1650	1750	1600	1700	1700	1700	600	600	600	600	600	600	1500	1650	1500	1500	1500	1500	1500	1500	1500	1500	1500	1500
15	УВ	1300	1300	1500	1500	1500	1500	700	700	700	700	700	700	1500	1500	1800	1600	1600	1600	1600	1600	1600	1600	1600	1600
16	ХО	1500	1500	1500	1600	1600	1600	1000	1000	1000	1000	1000	900	1800	1800	1800	1800	1800	1800	1800	1800	1800	1800	1800	1800
17	ХӨ	2000	2000	1900	1900	1900	1900	600	600	600	600	600	600	1600	1600	1600	1600	1600	1600	1600	1600	1600	1600	1600	1600
18	ХЭ	1600	1600	1600	1600	1600	1700	600	500	500	500	500	500	1500	1500	1500	1500	1500	1500	1500	1500	1500	1500	1500	1500
19	ДА	1600	1600	1600	1600	1600	1600	500	500	450	450	450	450	1600	1600	1600	1600	1600	1600	1600	1600	1600	1600	1600	1600
20	УБ	1659	1628	-	1675	1675	1700	867	867	-	767	767	767	1571	1593	-	1582	1582	1582	1582	1582	1582	1582	1582	1582
21	ОР	1500	1500	1500	1500	1500	1500	700	600	600	600	500	500	1450	1450	1450	1450	1450	1450	1450	1450	1450	1450	1450	1450
22	ГС	1700	1700	1700	1700	1600	1600	1000	1000	800	800	700	700	1500	1400	1400	1400	1400	1400	1400	1400	1400	1400	1400	1400

Тэмдэглэгээ:

- Худалдаанд байхгүй

**Улаанбаатар хотод зарагдаж байгаа автобензин, дизелийн болон хийн  
түлшний үнэ, 2010.08.04-ний байдлаар**

*Хүснэгт 4.*

		хэмжих нэгж	Жаст ойл	Петровис	Магнай трейд	Сод монгол	Шунхлай	Юнигаз
1	Аи-95	литр		1420	1420	1420	1420	
2	Аи-76, 80	литр	1160	1160	1160	1160	1160	
3	Аи-92, 93	литр	1350	1350	1350	1350	1350	
4	Дизель түлш	литр	1280	1280	1280	1280	1280	
5	Газ	литр						1060

**Аймгийн төвүүдэд зарагдаж байгаа автобензин,  
дизелийн түлшний үнэ, 2010.08.04-ний байдлаар**

*Хүснэгт 5.*

Аймаг		АИ-80	АИ -92	Дизелийн түлш
Код	Нэр			
1	<b>АР</b>	1225	1455	1405
2	<b>БӨ</b>	1300	1500	1400
3	<b>БХ</b>	1265	1465	1435
4	<b>БУ</b>	1220	1405	1340
5	<b>ГО</b>	1330	1500	1420
6	<b>ДО</b>	1390	1480	1420
7	<b>ДД</b>	1320	1430	1400
8	<b>ДУ</b>	1270	1400	1340
9	<b>ЗА</b>	1280	1480	1450
10	<b>ӨВ</b>	1245	1445	1415
11	<b>ӨМ</b>	1355	1465	1465
12	<b>СҮ</b>	1310	1440	1400
13	<b>СЭ</b>	1200	1395	1315
14	<b>ТӨ</b>	1160	1350	1280
15	<b>УВ</b>	1170	1480	1350
16	<b>ХО</b>	1330	1480	1420
17	<b>ХӨ</b>	1230	1400	1350
18	<b>ХЭ</b>	1210	1400	1330
19	<b>ДА</b>	1190	1380	1300
20	<b>УБ</b>	1160	1350	1280
21	<b>ОР</b>	1205	1405	1325
22	<b>ГС</b>	1280	1380	1340

Ноолуурын үнэ, 2010 оны 6 дугаар сарын 2-оос 7 дугаар сарын 21-ний байдлаар, аймгаар

Хүснэгт 6.

Аймаг	Ноолуур, кг		Ноолуур, кг		Ноолуур, кг		Ноолуур, кг		Ноолуур, кг		Ноолуур, кг		Ноолуур, кг		Ноолуур, кг		Ноолуур, кг		Ноолуур, кг		
	Цагаан	Бор	Цагаан	Бор	Цагаан	Бор	Цагаан	Бор	Цагаан	Бор	Цагаан	Бор	Цагаан	Бор	Цагаан	Бор	Цагаан	Бор	Цагаан	Бор	
Код	Нэр	VI.2	VI.9	VI.16	VI.23	VI.30	VII.7	VII.14	VII.21	VII.28	VIII.04										
1	АР	48000	48000	48000	48000	49000	49000	50000	50000	52000	52000	51000	51000	50000	50000	52000	52000	52000	52000	50000	50000
2	БӨ	45500	45500	47200	47200	49400	49400	51600	51600	52000	52000	51000	51000	52000	52000	52000	52000	52000	52000	51000	51000
3	БХ	48000	48000	49000	49000	50000	50000	51000	51000	52000	52000	52000	52000	52000	52000	52000	52000	52000	52000	53000	53000
4	БУ	-	40000	-	40000	-	40000	-	40000	-	40000	-	40000	-	40000	-	40000	-	40000	-	42000
5	ГО	47000	47000	48000	48000	49500	49500	51500	51500	53000	53000	54000	54000	54000	54000	54000	54000	54000	54000	54000	54000
6	ДО	42000	42000	43000	43000	42000	42000	45000	45000	48000	48000	50000	50000	48000	48000	50000	50000	50000	50000	51000	51000
7	ДД	38000	35000	38000	35000	38000	35000	38000	35000	38000	35000	35000	33000	35000	33000	35000	33000	35000	33000	35000	33000
8	ДУ	48000	48000	48000	48000	48500	48500	48500	48500	48500	48500	51000	51000	51000	51000	52000	52000	52000	52000	51000	51000
9	ЗА	48000	48000	48000	48000	49000	49000	49000	49000	49000	49000	51000	51000	52000	52000	51000	51000	52000	52000	52000	52000
10	ӨВ	47500	47500	49500	49500	50000	50000	49000	49000	51000	51000	52000	52000	51000	51000	52000	52000	52000	52000	54000	54000
11	ӨМ	46000	46000	47000	47000	47500	47500	49000	49000	51000	51000	52000	52000	52000	52000	53000	53000	53000	53000	53500	53500
12	СҮ	40000	40000	40000	40000	40000	40000	40000	40000	40000	40000	40000	40000	40000	40000	40000	40000	40000	40000	40000	40000
13	СЭ	-	-	-	-	-	-	-	-	-	-	-	-	-	-	-	-	-	-	-	-
14	ТӨ	45000	45000	45000	45000	43000	43000	50000	50000	50000	50000	48000	48000	50000	50000	50000	50000	52000	52000	50000	50000
15	УВ	47500	-	48000	-	49000	-	49000	-	51000	-	51000	-	-	-	-	-	-	-	-	-
16	ХО	46000	46000	46000	46000	46000	46000	46000	46000	51500	51500	52000	52000	52000	52000	52000	52000	52000	52000	50000	50000
17	ХӨ	46000	49000	46000	49000	46000	49000	46000	49000	49000	51000	49000	51000	49000	51000	49000	51000	49000	51000	49000	51000
18	ХЭ	40000	40000	38000	38000	25000	25000	23000	23000	30000	30000	30000	30000	25000	25000	35000	35000	35000	35000	30000	30000
19	ДА	38000	38000	40000	40000	42000	42000	43000	43000	42000	42000	42000	42000	42000	42000	42000	42000	42000	42000	45000	45000
20	УБ*	<b>44000</b>	<b>44000</b>	<b>45000</b>	<b>45000</b>	<b>44000</b>	<b>44000</b>	<b>50000</b>	<b>50000</b>	<b>50000</b>	<b>50000</b>	<b>53000</b>	<b>53000</b>	<b>53000</b>	<b>53000</b>	<b>52000</b>	<b>52000</b>	<b>52000</b>	-	<b>52000</b>	-
21	ОР	36000	36000	43000	43000	43000	42000	43000	42000	43000	42000	43000	42000	43000	42000	43000	42000	43000	42000	47000	46000
22	ГС	45000	45000	43000	43000	43000	43000	41500	41500	40000	40000	40000	40000	40000	40000	40000	40000	40000	40000	40000	40000

Тэмдэглэгээ:

\* - Улаанбаатар хотод "Эмээлт" түүхий эдийн захын үнэ

- Худалдаанд байхгүй