

ТАНИЛЦУУЛГА

Хүнсний гол нэрийн барааны үнэ,
2010 оны 8-р сарын 11-ний байдлаар

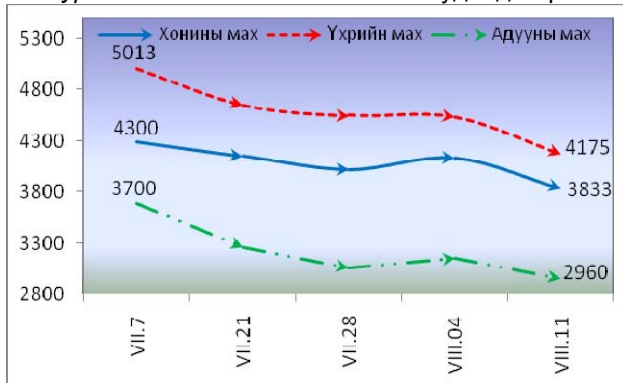
2010 оны 8-р сарын 11-ний байдлаар Улаанбаатар хотын хүнсний зах, дэлгүүрт худалдаалагдаж байгаа хүнсний гол нэрийн бараа, бүтээгдэхүүний үнийг дүнгээр нь өмнөх 7-р сарын дундаж үнэтэй харьцуулахад 0.3 хувь, өмнөх 7 хоногийнхоос 0.7 хувиар тус тус буурсан байна.

Махны дундаж үнэ: 2010 оны 8-р сарын 11-ний байдлаар хонины махны үнэ өмнөх 7 дугаар сарын дундаж үнэтэй харьцуулахад 7.9-9.2 хувь, үхрийн махны үнэ 11.9-12.4 хувь, адууны махны үнэ 11.4 хувь, ямааны махны үнэ 13.9 хувиар тус тус буурчээ.

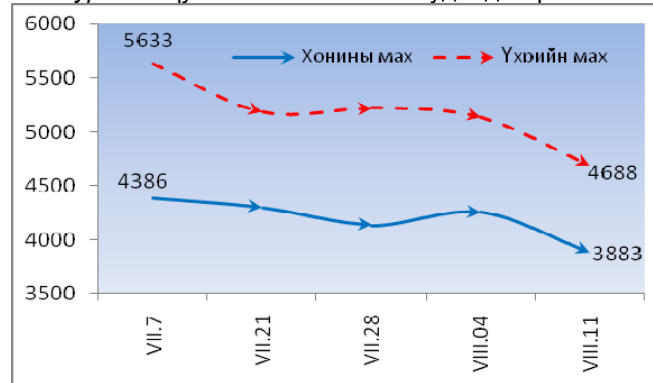
Өмнөх 7 хоногийн үнэтэй харьцуулахад хонины махны үнэ 7.3-8.8 хувь, үхрийн махны үнэ 8.0-8.8 хувь, адууны махны үнэ 6.3 хувь, ямааны махны үнэ 9.6 хувиар тус тус буурсан байна.

2010 оны 8-р сарын 11-ний байдлаар 1 кг хонины /ястай/ махны үнэ дунджаар 3833 төгрөг, үхрийн мах/ястай/ – 4175 төгрөг, ямааны мах - 2840 төгрөг, адууны мах – 2940 төгрөг, хонины цул мах – 3883 төгрөг, үхрийн цул мах – 4688 төгрөгийн үнэтэй худалдаалагдаж байна (Зураг 1;2).

Зураг 1. Ястай махны жижиглэн худалдах үнэ



Зураг 2. Цул махны жижиглэн худалдах үнэ



Гурилын үнэ: 2010 оны 8-р сарын 11-ний байдлаар гурилын үнийг өмнөх 2010 оны 7 дугаар сарын дундаж үнэтэй харьцуулахад “Алтан тариа” ХК-ийн задгай дээд гурилын үнэ 31.6 хувь, 1-р зэргийн гурилын үнэ 37.3 хувь, 2-р зэргийн гурилын үнэ 23.5 хувь, “Алтан тариа” ХК-ийн савласан дээдийн дээд гурилын үнэ 5.4 хувь, дээд гурилын үнэ 27.2 хувь, 1-р зэргийн гурилын үнэ 34.8 хувь, 2-р зэргийн гурилын үнэ 21.5 хувь, Орос дээд ба 1-р зэргийн гурилын үнэ 27.1-34.6 хувь, хятад дээд гурилын үнэ 3.1 хувиар өссөн байна.

Өмнөх 7 хоногийн үнэтэй харьцуулахад “Алтан тариа” ХК-ийн задгай дээд гурилын үнэ 23.7 хувь, 1-р зэргийн гурилын үнэ 27.4 хувь, 2-р зэргийн гурилын үнэ 18.8 хувь, “Алтан тариа” ХК-ийн савласан дээдийн дээд гурилын үнэ 6.3 хувь, дээд гурилын үнэ 21.0 хувь, 1-р зэргийн гурилын үнэ 25.0 хувь, 2-р зэргийн гурилын үнэ 14.3 хувь, Орос дээд ба 1-р зэргийн гурилын үнэ 21.4-25.0 хувь, хятад дээд гурилын үнэ 3.1 хувиар өссөн байна (Зураг 3, 4).

Зураг 3. Дээд гурилын жижиглэн худалдах үнэ



Зураг 4. I,II зэргийн гурилын жижиглэн худалдах үнэ

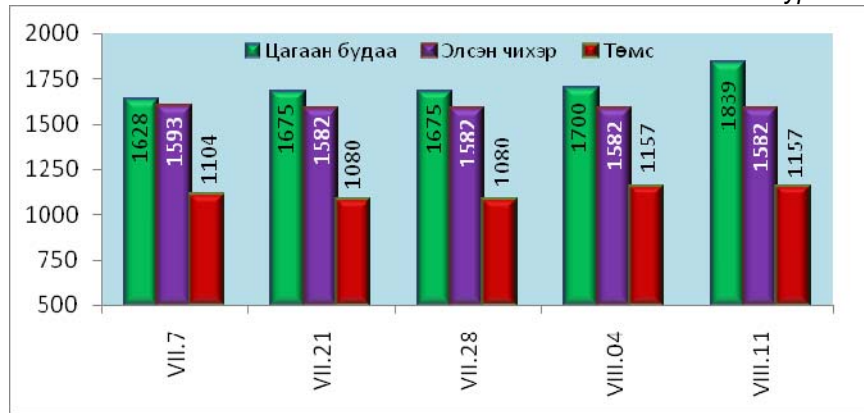


Будаа, элсэн чихрийн дундаж үнэ: 2010 оны 8-р сарын 11-ний байдлаар цагаан будааны үнийг өмнөх 7 дугаар сарын дундаж үнэтэй харьцуулахад 10.8 хувь, өмнөх 7 хоногийнхоос 8.2 хувиар тус тус өсчээ.

Шар будааны үнийг өмнөх 7 дугаар сарын дундаж үнэтэй харьцуулахад 1.0 хувиар хямдарч, өмнөх 7 хоногийнхтой харьцуулахад тогтвортой байв.

Элсэн чихрийн үнэ өмнөх 7 дугаар сарын дундаж үнээс 0.3 хувиар буурчээ. Харин өмнөх 7 хоногийнхтой харьцуулахад өөрчлөлт ороогүй байна (Зураг 5).

Зураг 5



Төмс, хүнсний ногооны дундаж үнэ: 2010 оны 8-р сарын 11-ний байдлаар төмс, хүнсний ногооны үнийг өмнөх 7 дугаар сарын дундаж үнэтэй харьцуулахад дотоодын төмсний үнэ 6.1 хувь, байцааны үнэ 1.4 хувь, луувангийн үнэ 12.6 хувь, манжингийн үнэ 2.3 хувь, сонгины үнэ 2.4 хувиар тус тус өсчээ.

Харин өмнөх 7 хоног буюу 8 дугаар сарын 4-ний дундаж үнэтэй харьцуулахад луувангийн үнэ 1.0 хувь, манжингийн үнэ 1.3 хувиар тус тус өссөн бол төмс, байцаа, сонгины үнэ тогтвортой байлаа.

Сүү, өндөг, ургамлын тос, цөцгийн тосны дундаж үнэ: 2010 оны 8-р сарын 11-ний байдлаар өмнөх 7 дугаар сарын дундаж үнэтэй харьцуулахад шингэн сүүний үнэ 4.1 хувиар буурч, харин ургамлын тосны үнэ 0.2 хувиар өсчээ. Харин цөцгийн тос, өндөгний үнэ тогтвортой байлаа.

Харин өмнөх 7 хоногийнхтой харьцуулахад эдгээр бараа, бүтээгдэхүүний үнэ харьцангуй тогтвортой байв.

Хүнсний гол нэрийн барааны үнэ, аймгаар

Хүнсний гол нэрийн барааны 7 хоногийн үнийн судалгаанд аймгийн төвүүдээс гурил, хонь, үхрийн мах, цагаан будаа, шингэн сүү, элсэн чихрийн үнийг судалж байна (Хавсралт хүснэгт 3).

Гурилын үнэ: 2010 оны 8-р сарын 11-ний байдлаар аймгийн төвүүдийн хүнсний зах, дэлгүүрт хэрэглээ ихтэй 1-р зэргийн гурилын үнэ 530-883 төгрөгийн хооронд худалдаалагдаж байна. Гурилын үнэ өмнөх 7 хоногийнхтой харьцуулахад Дорнод аймагт тогтвортой буюу 530 төгрөг байна. Харин бусад аймгуудад гурилын үнэ 20-240 төгрөгөөр нэмэгдсэн байна.

Дорнод аймагт 1-р зэргийн гурилын үнэ хямд буюу 530 төгрөг байхад Өмнөговь аймагт 883 төгрөг байгаа нь өндөр үнэ байна.

Махны үнэ: 2010 оны 8-р сарын 11-ний байдлаар аймгуудад худалдаалагдаж байгаа хонины махны үнийг өмнөх 7 хоногийн дундаж үнэтэй харьцуулахад Булган, Дорноговь аймагт 100-300 төгрөгөөр өсч, Өмнөговь, Сэлэнгэ, Ховд, Хөвсгөл, Хэнтий аймагт тогтвортой байна. Бусад 15 аймагт 100-500 төгрөгөөр хямдарчээ. Хонины махны үнэ Өмнөговь аймагт өндөр буюу 4500 төгрөг байхад Дундговь аймагт 2200 төгрөг байгаа нь хямд үнэ байна.

Үхрийн махны үнэ өмнөх 7 хоногийнхоос Архангай аймагт 100 төгрөгөөр өсч, Баянхонгор, Говь-Алтай, Дорноговь, Дорнод, Завхан, Өвөрхангай, Сүхбаатар, Төв, Дархан-Уул, Орхон, Говьсүмбэр аймагт 100-800 төгрөгөөр хямдарч, Баян-Өлгий, Булган, Сэлэнгэ, Увс, Ховд, Хөвсгөл, Хэнтий аймагт аймагт харьцангуй тогтвортой байв. Харин Дундговь, Өмнөговь аймагт худалдаанд байхгүй байна. Үхрийн махны үнэ Дорноговь аймагт 4100 төгрөг буюу хамгийн өндөр үнэтэй байхад Өвөрхангай аймагт 2500 төгрөг байгаа нь хямд үнэ байна.

Малын сүүний үнэ: 2010 оны 8-р сарын 11-ний байдлаар малын сүү аймгуудад 400-1800 төгрөгийн хооронд худалдаалагдаж байна. Өмнөх 7 хоногийн үнэтэй харьцуулахад сүүний үнэ Дархан-Уул аймагт 50 төгрөгөөр өсч, Дундговь, Сэлэнгэ аймагт 100 төгрөгөөр буурчээ. Бусад аймагт тогтвортой байв. Сүүний үнэ Өвөрхангай аймагт өндөр буюу 1800 төгрөг байгаа бол Сэлэнгэ аймагт хямд буюу 400 төгрөг байна.

Цагаан будаа, Элсэн чихрийн үнэ: 2010 оны 8-р сарын 11-ний байдлаар цагаан будааны үнэ өмнөх долоо хоногтой харьцуулахад Архангай, Баян-Өлгий, Говь-Алтай, Өмнөговь, Дархан-Уул аймагт тус бүр 33-300 төгрөгөөр өсч, Дундговь аймагт 50 төгрөгөөр буурсан байна. Бусад аймагт үнэ харьцангуй тогтвортой байна. Аймгуудад цагаан будаа 1 кг нь 1400-1900 төгрөгөөр худалдаалагдаж байна.

Элсэн чихрийн үнэ өмнөх долоо хоногтой харьцуулахад Архангай, Дорнод, Дундговь, Өмнөговь, Хэнтий, Орхон аймагт 33-150 төгрөгөөр өсч, Өвөрхангай аймагт 100 төгрөгөөр буурсан байна. Бусад аймагт үнэ тогтвортой байв. Аймгуудад элсэн чихэр 1 кг нь 1400-1800 төгрөгийн хооронд худалдаалагдаж байна.

Улаанбаатар хотын хүнсний гол нэрийн зарим барааны үнэ, үнийн индекс
(2010 оны 8-р сарын 11-ний байдлаар өмнөх сар болон өмнөх 7 хоногийн дундаж үнэтэй харьцуулснаар)

Хүснэгт 1.

	Барааны нэр	Хэмжих нэгж	2010 он				
			7-р сарын дундаж	8-р сарын		VIII- 11 VII сар %	VIII- 11 %
				4-ний	11-ний		VIII-04
			үнэ (төг)				
1	"Алтан тариа" задгай гурил	кг	626	666	824	131.6	123.7
	I зэрэг	кг	525	566	721	137.3	127.4
	II зэрэг	кг	425	442	525	123.5	118.8
2	"Алтан тариа" савласан гурил	кг	962	954	1014	105.4	106.3
	дээдийн дээд	кг	674	708	857	127.2	121.0
	I зэрэг	кг	575	620	775	134.8	125.0
	II зэрэг	кг	492	523	598	121.5	114.3
3	Орос, дээд гурил	кг	643	673	817	127.1	121.4
	Орос, гурил, I зэрэг	кг	520	560	700	134.6	125.0
4	Хятад дээд гурил	кг	798	798	823	103.1	103.1
5	Талх, "Атар"	ш	630	630	631	100.2	100.2
6	Цагаан будаа	кг	1660	1700	1839	110.8	108.2
7	Шар будаа	кг	1010	1000	1000	99.0	100.0
8	Хонины мах(ястай)	кг	4160	4133	3833	92.1	92.7
	Хонины мах(ясгүй, цул)	кг	4275	4257	3883	90.8	91.2
9	Үхрийн мах(ястай)	кг	4740	4538	4175	88.1	92.0
	Үхрийн мах(ясгүй, гуяны цул)	кг	5350	5138	4688	87.6	91.2
10	Адууны мах	кг	3340	3160	2960	88.6	93.7
11	Ямааны мах (ястай)	кг	3300	3140	2840	86.1	90.4
12	Шингэн сүү	л	800	767	767	95.9	100.0
13	Цөцгийн тос	кг	2983	2983	2983	100.0	100.0
14	Ургамлын тос	л	2760	2766	2766	100.2	100.0
15	Элсэн чихэр	кг	1586	1582	1582	99.7	100.0
16	Өндөг	ш	216	216	216	100.0	100.0
17	Төмс (монгол)	кг	1090	1157	1157	106.1	100.0
18	Байцаа	кг	1065	1080	1080	101.4	100.0
19	Лууван (монгол)	кг	1125	1255	1267	112.6	101.0
20	Манжин	кг	990	1000	1013	102.3	101.3
21	Бөөрөнхий сонгино (Хятад)	кг	1010	1034	1034	102.4	100.0
	ДҮН					99.7	99.3

2010 оны 8-р сарын 11-ний байдлаар хүнсний гол нэрийн барааны үнийг дүнгээр нь өмнөх 7-р сарын дундаж үнэтэй харьцуулахад 0.3 хувь, өмнөх 7 хоногийнхоос 0.7 хувиар тус тус буурсан байна.

Улаанбаатар хотын хүнсний гол нэрийн барааны үнэ, хүнсний зах, дэлгүүрээр

2010 оны 8 дугаар сарын 11-ний байдлаар

Хүснэгт 2.

		хэмжих нэгж	"Баянзүрх" зах	"Номин" Хайпер-маркет	"Хүчит шонхор" зах	"Бөмбөгөр" ХТ	"Меркури" зах	"Барс" ХТ	"Таван эрдэнэ" зах	"Хар хорин" зах	"Миний" Дэлгүүр	"Макс" Супер-маркет	
1	"Алтан тариа" задгай	дээд	кг	850		850	800		780	800	800	888	
		1-р зэрэг	кг	750		750	700		680	700	700	768	
		2-р зэрэг	кг	500		550	550		450	550	550		
2	"Алтан тариа" савласан гурил	дээдийн дээд	кг	1000	1129	950	900	1200	900	950	950	1090	1070
		дээд	кг	850		850	850	1000	800	850	800		
		1-р зэрэг	кг	750	829	750	750	900	700	750	700	800	820
		2-р зэрэг	кг	600	569	600	550	800	550	600	600	540	569
3	"Алейка" гурил	дээд	кг	850		850	800		800	800	800		
		1-р зэрэг	кг	700		750	700		650		700		
4	Хятад дээд гурил		кг	820					800		850		
5	"Атар" талх		ширхэг	610	610	650	610	670	650	650	610	640	
6	Сүү		литр	800		800				700			
7	Будаа	цагаан	кг	1800	1899	1800	1700	2000	1800	1800	1800		1950
		шар	кг	1000		1000	1000		1000	1000	1000		1000
8	Цөцгийн тос, ОХУ		кг	3000		3000	3000		2900	3500	2500		
9	Ургамлын тос		1 литр	2600	2699	2600	2700	3000	2800	2800	2600	2960	2900
10	Элсэн чихэр		кг	1500		1500	1400	1700	1500	1500	1600	1790	1750
11	Хонины мах	ястай	кг	3200	4500	3100	3800	4800	3800	3800	3600	3900	
		цул	кг	3500		3300	4200		4300	4200	3800		
12	Үхрийн мах	ястай	кг	3600		3500	4500	5000	3800	4000	3800	5200	
		цул	кг	4000		3800	4800	5500	4800	4500	4200	5900	
13	Адууны мах, ястай		кг	2600		2600	3300			3300	3000		
14	Ямааны мах, ястай		кг	2600		2600	3100		3000		2900		
15	Төмс	монгол	кг	1200	1100	1000	1200	1500	1200	1200	800	1170	1200
		хятад	кг	850		600	700		800	1000	600	1000	1000
16	Лууван	монгол	кг	1200	1299	1000	1200	1500	1500	1500	1000		1200
		хятад	кг	1000		700	800		1000		700	1000	
17	Байцаа		кг	1000		1100	1000	1200	1000	1100	1000	1120	1200
18	Манжин		кг	1000		900	900	1200	900	1200	800		1200
19	Сонгино, хятад бөөрөнхий		кг	1000		900	1000	1400	1000	1000	1000	1020	990
20	Өндөг, ОХУ		ширхэг	200		200	200	250	190	220	200	240	240

**Улаанбаатар хотод зарагдаж байгаа автобензин, дизелийн болон хийн
түлшний үнэ, 2010.08.11-ний байдлаар**

Хүснэгт 4.

		хэмжих нэгж	Жаст ойл	Петровис	Магнай трейд	Сод монгол	Шунхлай	Юнигаз
1	Аи-95	литр		1420	1420	1420	1420	
2	Аи-76, 80	литр	1160	1160	1160	1160	1160	
3	Аи-92, 93	литр	1350	1350	1350	1350	1350	
4	Дизель түлш	литр	1280	1280	1280	1280	1280	
5	Газ	литр						1060

**Аймгийн төвүүдэд зарагдаж байгаа автобензин,
дизелийн түлшний үнэ, 2010.08.11-ний байдлаар**

Хүснэгт 5.

Аймаг		АИ-80	АИ -92	Дизелийн түлш
Код	Нэр			
1	АР	1225	1455	1405
2	БӨ	1300	1500	1400
3	БХ	1265	1465	1435
4	БУ	1220	1405	1340
5	ГО	1320	1490	1390
6	ДО	1390	1480	1420
7	ДД	1320	1430	1400
8	ДУ	1270	1400	1340
9	ЗА	1280	1480	1450
10	ӨВ	1245	1445	1415
11	ӨМ	1355	1465	1465
12	СҮ	1310	1440	1400
13	СЭ	1200	1395	1315
14	ТӨ	1160	1350	1280
15	УВ	1170	1480	1350
16	ХО	1330	1480	1420
17	ХӨ	1230	1400	1350
18	ХЭ	1210	1400	1330
19	ДА	1190	1380	1300
20	УБ	1160	1350	1280
21	ОР	1205	1405	1325
22	ГС	1290	1380	1340

Ноолуурын үнэ, 2010 оны 7 дугаар сарын 7-оос 8 дугаар сарын 11-ний байдлаар, аймгаар

Хүснэгт 6.

Аймаг		Ноолуур, кг		Ноолуур, кг		Ноолуур, кг		Ноолуур, кг		Ноолуур, кг		Ноолуур, кг	
		Цагаан	Бор	Цагаан	Бор	Цагаан	Бор	Цагаан	Бор	Цагаан	Бор	Цагаан	Бор
Код	Нэр	VII.7		VII.14		VII.21		VII.28		VIII.04		VIII.11	
1	АР	51000	51000	50000	50000	52000	52000	52000	52000	50000	50000	50000	50000
2	БӨ	51000	51000	52000	52000	52000	52000	52000	52000	51000	51000	52000	52000
3	БХ	52000	52000	52000	52000	52000	52000	52000	52000	53000	53000	53000	53000
4	БУ	-	40000	-	40000	-	40000	-	40000	-	42000	-	43000
5	ГО	54000	54000	54000	54000	54000	54000	54000	54000	54000	54000	52000	52000
6	ДО	50000	50000	48000	48000	50000	50000	50000	50000	51000	51000	52000	52000
7	ДД	35000	33000	35000	33000	35000	33000	35000	33000	35000	33000	35000	33000
8	ДУ	51000	51000	51000	51000	52000	52000	52000	52000	51000	51000	51000	51000
9	ЗА	51000	51000	52000	52000	51000	51000	52000	52000	52000	52000	52000	52000
10	ӨВ	52000	52000	51000	51000	52000	52000	52000	52000	54000	54000	53500	53500
11	ӨМ	52000	52000	52000	52000	53000	53000	53000	53000	53500	53500	53000	53000
12	СҮ	40000	40000	40000	40000	40000	40000	40000	40000	40000	40000	40000	40000
13	СЭ	-	-	-	-	-	-	-	-	-	-	-	-
14	ТӨ	48000	48000	50000	50000	50000	50000	52000	52000	50000	50000	50000	50000
15	УВ	51000	-	-	-	-	-	-	-	-	-	-	-
16	ХО	52000	52000	52000	52000	52000	52000	52000	52000	50000	50000	50000	50000
17	ХӨ	49000	51000	49000	51000	49000	51000	49000	51000	49000	51000	49000	51000
18	ХЭ	30000	30000	25000	25000	35000	35000	35000	35000	30000	30000	-	-
19	ДА	42000	42000	42000	42000	42000	42000	42000	42000	45000	45000	45000	45000
20	УБ*	53000	53000	53000	53000	52000	52000	52000	-	52000	-	52500	-
21	ОР	43000	42000	43000	42000	43000	42000	43000	42000	47000	46000	47000	46000
22	ГС	40000	40000	40000	40000	40000	40000	40000	40000	40000	40000	40000	40000

Тэмдэглэгээ:

* - Улаанбаатар хотод "Эмээлт" түүхий эдийн захын үнэ

- Худалдаанд байхгүй