

ТАНИЛЦУУЛГА

*Хүнсний гол нэрийн барааны үнэ,
2010 оны 8-р сарын 18-ны байдлаар*

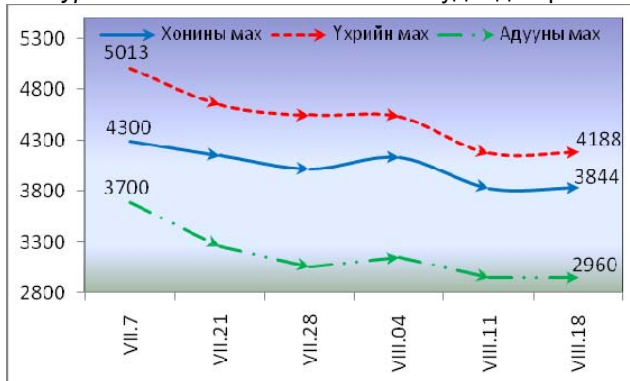
2010 оны 8-р сарын 18-ны байдлаар Улаанбаатар хотын хүнсний зах, дэлгүүрт худалдаалагдаж байгаа хүнсний гол нэрийн бараа, бүтээгдэхүүний үнийг дүнгээр нь өмнөх 7-р сарын дундаж үнэтэй харьцуулахад 0.2 хувь буурч, өмнөх 7 хоногийнхоос 0.2 хувь өссөн байна.

Махны дундаж үнэ: 2010 оны 8-р сарын 18-ны байдлаар хонины махны үнэ өмнөх 7 дугаар сарын дундаж үнэтэй харьцуулахад 7.6-8.4 хувь, үхрийн махны үнэ 11.4-11.6 хувь, адууны махны үнэ 11.4 хувь, ямааны махны үнэ 13.9 хувиар тус тус буурчээ.

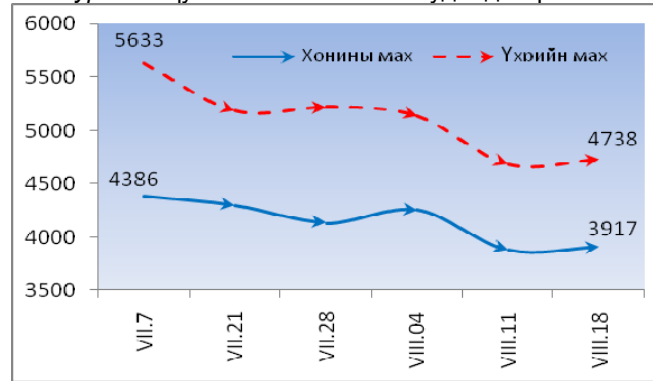
Өмнөх 7 хоногийн үнэтэй харьцуулахад хонины махны үнэ 0.3-0.9 хувь, үхрийн махны үнэ 0.3-1.1 хувиар өсч харин адууны мах болон ямааны махны үнэ харьцангуй тогтвортой байна.

2010 оны 8-р сарын 18-ны байдлаар 1 кг хонины /ястай/ махны үнэ дунджаар 3844 төгрөг, үхрийн мах/ястай/ – 4188 төгрөг, ямааны мах - 2840 төгрөг, адууны мах – 2940 төгрөг, хонины цул мах – 3917 төгрөг, үхрийн цул мах – 4738 төгрөгийн үнэтэй худалдаалагдаж байна (Зураг 1;2).

Зураг 1. Ястай махны жижиглэн худалдах үнэ



Зураг 2. Цул махны жижиглэн худалдах үнэ



Гурилын үнэ: 2010 оны 8-р сарын 18-ны байдлаар гурилын үнийг өмнөх 2010 оны 7 дугаар сарын дундаж үнэтэй харьцуулахад “Алтан тариа” ХК-ийн задгай дээд гурилын үнэ 29.4 хувь, 1-р зэргийн гурилын үнэ 34.7 хувь, 2-р зэргийн гурилын үнэ 19.5 хувь, “Алтан тариа” ХК-ийн савласан дээдийн дээд гурилын үнэ 5.4 хувь, дээд гурилын үнэ 27.2 хувь, 1-р зэргийн гурилын үнэ 34.8 хувь, 2-р зэргийн гурилын үнэ 20.5 хувь, Орос дээд ба 1-р зэргийн гурилын үнэ 25.7-30.8 хувь, хятад дээд гурилын үнэ 3.1 хувиар өссөн байна.

Өмнөх 7 хоногийн үнэтэй харьцуулахад “Алтан тариа” ХК-ийн задгай дээд гурилын үнэ 1.7 хувь, 1-р зэргийн гурилын үнэ 1.9 хувь, 2-р зэргийн гурилын үнэ 3.2 хувь, “Алтан тариа” ХК-ийн савласан 2-р зэргийн гурилын үнэ 0.8 хувь, Орос дээд ба 1-р зэргийн гурилын үнэ 1.1-2.9 хувиар тус тус буурч харин “Алтан тариа” ХК-ийн савласан дээдийн дээд, дээд, 1-р зэргийн гурил болон хятад дээд гурилын үнэ харьцангуй тогтвортой байна (Зураг 3, 4).

Зураг 3. Дээд гурилын жижиглэн худалдах үнэ



Зураг 4. I,II зэргийн гурилын жижиглэн худалдах үнэ

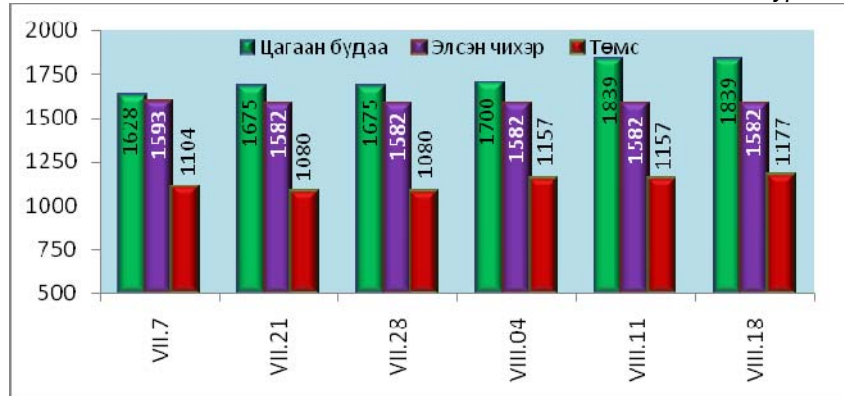


Будаа, элсэн чихрийн дундаж үнэ: 2010 оны 8-р сарын 18-ны байдлаар цагаан будааны үнийг өмнөх 7 дугаар сарын дундаж үнэтэй харьцуулахад 10.8 хувь өсч, өмнөх 7 хоногийнхтой харьцуулахад үнэ харьцангуй тогтвортой байна.

Шар будааны үнийг өмнөх 7 дугаар сарын дундаж үнэтэй харьцуулахад 1.0 хувиар хямдарч, өмнөх 7 хоногийнхтой харьцуулахад тогтвортой байв.

Элсэн чихрийн үнэ өмнөх 7 дугаар сарын дундаж үнээс 0.3 хувиар буурч, харин өмнөх 7 хоногийнхтой харьцуулахад өөрчлөлт ороогүй байна (Зураг 5).

Зураг 5



Төмс, хүнсний ногооны дундаж үнэ: 2010 оны 8-р сарын 18-ны байдлаар төмс, хүнсний ногооны үнийг өмнөх 7 дугаар сарын дундаж үнэтэй харьцуулахад дотоодын төмсний үнэ 8.0 хувь, байцааны үнэ 0.4 хувь, луувангийн үнэ 18.5 хувь, манжингийн үнэ 22.5 хувь, сонгины үнэ 2.4 хувиар тус тус өсчээ.

Харин өмнөх 7 хоног буюу 8 дугаар сарын 11-ний дундаж үнэтэй харьцуулахад байцааны үнэ 1.0 хувь буурч, манжингийн үнэ 19.7 хувь, төмсний үнэ 1.7 хувь, луувангийн үнэ 5.2 хувиар өссөн бол сонгины үнэ тогтвортой байлаа.

Сүү, өндөг, ургамлын тос, цөцгийн тосны дундаж үнэ: 2010 оны 8-р сарын 18-ны байдлаар өмнөх 7 дугаар сарын дундаж үнэтэй харьцуулахад шингэн сүүний үнэ 4.1 хувиар буурч, харин ургамлын тосны үнэ 0.2 хувиар өсчээ. Харин цөцгийн тос, өндөгний үнэ тогтвортой байлаа.

Харин өмнөх 7 хоногийнхтой харьцуулахад эдгээр бараа, бүтээгдэхүүний үнэ харьцангуй тогтвортой байв.

Хүнсний гол нэрийн барааны үнэ, аймгаар

Хүнсний гол нэрийн барааны 7 хоногийн үнийн судалгаанд аймгийн төвүүдээс гурил, хонь, үхрийн мах, цагаан будаа, шингэн сүү, элсэн чихрийн үнийг судалж байна (Хавсралт хүснэгт 3).

Гурилын үнэ: 2010 оны 8-р сарын 18-ны байдлаар аймгийн төвүүдийн хүнсний зах, дэлгүүрт хэрэглээ ихтэй 1-р зэргийн гурилын үнэ 530-900 төгрөгийн хооронд худалдаалагдаж байна. Гурилын үнэ өмнөх 7 хоногийнхтой харьцуулахад Баян-Өлгий, Булган, Дундговь, Сүхбаатар, Хөвсгөл, Дархан-Уул аймагт 20-70 төгрөгөөр буурч, Баянхонгор, Өмнөговь, Сэлэнгэ, Ховд, Орхон, Говьсүмбэр аймгуудад гурилын үнэ 17-150 төгрөгөөр нэмэгдсэн байна. Харин бусад аймагт тогтвортой байна.

Дорнод аймагт 1-р зэргийн гурилын үнэ хямд буюу 530 төгрөг байхад Өмнөговь аймагт 900 төгрөг байгаа нь өндөр үнэ байна.

Махны үнэ: 2010 оны 8-р сарын 18-ны байдлаар аймгуудад худалдаалагдаж байгаа хонины махны үнийг өмнөх 7 хоногийн дундаж үнэтэй харьцуулахад Булган, Говь-Алтай, Дорноговь, Өвөрхангай, Өмнөговь, Сүхбаатар, Ховд, Хөвсгөл, Хэнтий аймагт 50-1200 төгрөгөөр буурч, Баянхонгор, Дундговь, Дархан-Уул аймагт 50-300 төгрөгөөр өссөн байна. Харин бусад аймагт тогтвортой байна. Хонины махны үнэ Өмнөговь аймагт өндөр буюу 3500 төгрөг байхад Дундговь аймагт 2250 төгрөг байгаа нь хямд үнэ байна.

Үхрийн махны үнэ өмнөх 7 хоногийнхоос Дорноговь, Өвөрхангай, Дархан-Уул аймагт 100-1000 төгрөгөөр өсч, Булган, Увс, Ховд, Хөвсгөл, Хэнтий аймагт 200-1200 төгрөгөөр хямдарч, бусад аймагт харьцангуй тогтвортой байв. Харин Дундговь, Өмнөговь, Говь-Алтай аймагт үхрийн мах худалдаанд байхгүй байна. Үхрийн махны үнэ Дорноговь аймагт 4300 төгрөг буюу хамгийн өндөр үнэтэй байхад Увс, Хэнтий аймагт 2800 төгрөг байгаа нь хямд үнэ байна.

Малын сүүний үнэ: 2010 оны 8-р сарын 18-ны байдлаар малын сүү аймгуудад 400-1800 төгрөгийн хооронд худалдаалагдаж байна. Өмнөх 7 хоногийн үнэтэй харьцуулахад сүүний үнэ Баян-Өлгий, Дундговь, Сэлэнгэ, Ховд, Хөвсгөл, Дархан-Уул аймагт 50-300 төгрөгөөр өсч, Увс аймагт 100 төгрөгөөр буурчээ. Бусад аймагт тогтвортой байв. Сүүний үнэ Дундговь, Өвөрхангай аймагт өндөр буюу 1800 төгрөг байгаа бол Булган, Сэлэнгэ, Хэнтий аймагт хямд буюу 500 төгрөг байна.

Цагаан будаа, Элсэн чихрийн үнэ: 2010 оны 8-р сарын 18-ны байдлаар цагаан будааны үнэ өмнөх долоо хоногтой харьцуулахад Говь-Алтай, Дорнод, Завхан, Өвөрхангай, Орхон, Говьсүмбэр аймагт тус бүр 100 төгрөгөөр өсч, Дундговь, Өмнөговь, Увс, Хөвсгөл аймагт 30-200 төгрөгөөр буурсан байна. Бусад аймагт үнэ харьцангуй тогтвортой байна. Аймгуудад цагаан будаа 1 кг нь 1400-1800 төгрөгөөр худалдаалагдаж байна.

Элсэн чихрийн үнэ өмнөх долоо хоногтой харьцуулахад Баянхонгор, Дорнод, Увс, Хөвсгөл, Хэнтий, Дархан-Уул, Орхон, Говьсүмбэр аймагт 50-200 төгрөгөөр өсч, Дундговь, Завхан аймагт 20-100 төгрөгөөр буурсан байна. Бусад аймагт үнэ тогтвортой байв. Аймгуудад элсэн чихэр 1 кг нь 1500-1800 төгрөгийн хооронд худалдаалагдаж байна.

Улаанбаатар хотын хүнсний гол нэрийн зарим барааны үнэ, үнийн индекс
(2010 оны 8-р сарын 18-ны байдлаар өмнөх сар болон өмнөх 7 хоногийн дундаж үнэтэй харьцуулснаар)

Хүснэгт 1.

	Барааны нэр		Хэмжих нэгж	2010 он				
				7-р сарын дундаж	8-р сарын		VIII-18 VII сар %	VIII-18 VIII-11 %
					11-ний	18-ны		
				үнэ (төг)				
1	"Алтан тариа" задгай гурил	дээд	кг	626	824	810	129.4	98.3
		I зэрэг	кг	525	721	707	134.7	98.1
		II зэрэг	кг	425	525	508	119.5	96.8
2	"Алтан тариа" савласан гурил	дээдийн дээд	кг	962	1014	1014	105.4	100.0
		дээд	кг	674	857	857	127.2	100.0
		I зэрэг	кг	575	775	775	134.8	100.0
		II зэрэг	кг	492	598	593	120.5	99.2
3	Орос, дээд гурил		кг	643	817	808	125.7	98.9
	Орос, гурил, I зэрэг		кг	520	700	680	130.8	97.1
4	Хятад дээд гурил		кг	798	823	823	103.1	100.0
5	Талх, "Атар"		ш	630	631	634	100.6	100.5
6	Цагаан будаа		кг	1660	1839	1839	110.8	100.0
7	Шар будаа		кг	1010	1000	1000	99.0	100.0
8	Хонины мах(ястай)		кг	4160	3833	3844	92.4	100.3
	Хонины мах(ясгүй, цул)		кг	4275	3883	3917	91.6	100.9
9	Үхрийн мах(ястай)		кг	4740	4175	4188	88.4	100.3
	Үхрийн мах(ясгүй, гуяны цул)		кг	5350	4688	4738	88.6	101.1
10	Адууны мах		кг	3340	2960	2960	88.6	100.0
11	Ямааны мах (ястай)		кг	3300	2840	2840	86.1	100.0
12	Шингэн сүү		л	800	767	767	95.9	100.0
13	Цөцгийн тос		кг	2983	2983	2983	100.0	100.0
14	Ургамлын тос		л	2760	2766	2766	100.2	100.0
15	Элсэн чихэр		кг	1586	1582	1582	99.7	100.0
16	Өндөг		ш	216	216	216	100.0	100.0
17	Төмс (монгол)		кг	1090	1157	1177	108.0	101.7
18	Байцаа		кг	1065	1080	1069	100.4	99.0
19	Лууван (монгол)		кг	1125	1267	1333	118.5	105.2
20	Манжин		кг	990	1013	1213	122.5	119.7
21	Бөөрөнхий сонгино (Хятад)		кг	1010	1034	1034	102.4	100.0
ДҮН							99.8	100.2

2010 оны 8-р сарын 18-ны байдлаар хүнсний гол нэрийн барааны үнийг дүнгээр нь өмнөх 7-р сарын дундаж үнэтэй харьцуулахад 0.2 хувь буурч, өмнөх 7 хоногийнхоос 0.2 хувь өссөн байна.

Улаанбаатар хотын хүнсний гол нэрийн барааны үнэ, хүнсний зах, дэлгүүрээр

2010 оны 8 дугаар сарын 18-ны байдлаар

Хүснэгт 2.

		хэмжих нэгж	"Баянзүрх" зах	"Номин" Хайпер-маркет	"Хүчит шонхор" зах	"Бөмбөгөр" ХТ	"Меркури" зах	"Барс" ХТ	"Таван эрдэнэ" зах	"Хар хорин" зах	"Миний" Дэлгүүр	"Макс" Супер-маркет	
1	"Алтан тариа" задгай	дээд	кг	800		850	780		750	800	800	888	
		1-р зэрэг	кг	700		750	680		650	700	700	768	
		2-р зэрэг	кг	450		500	550		450	550	550		
2	"Алтан тариа" савласан гурил	дээдийн дээд	кг	1000	1129	950	900	1200	900	950	950	1090	1070
		дээд	кг	850		850	850	1000	800	850	800		
		1-р зэрэг	кг	750	829	750	750	900	700	750	700	800	820
		2-р зэрэг	кг	550	569	600	550	800	550	600	600	540	569
3	"Алейка" гурил	дээд	кг	800		850	800		800	800	800		
		1-р зэрэг	кг	650		700	700		650	700			
4	Хятад дээд гурил	кг	820					800		850			
5	"Атар" талх	ширхэг	610	610	650	610	700	650	650	610	610	640	
6	Сүү	литр	800		800				700				
7	Будаа	цагаан	кг	1800	1899	1800	1700	2000	1800	1800	1800		1950
		шар	кг	1000		1000	1000		1000	1000	1000		1000
8	Цэцгийн тос, ОХУ	кг	3000		3000	3000		2900	3500	2500			
9	Ургамлын тос	1 литр	2600	2699	2600	2700	3000	2800	2800	2600	2960	2900	
10	Элсэн чихэр	кг	1500		1500	1400	1700	1500	1500	1600	1790	1750	
11	Хонины мах	ястай	кг	3400	4500	3200	3800	4800	3700	3800	3500	3900	
		цул	кг	3600		3400	4200		4200	4300	3800		
12	Үхрийн мах	ястай	кг	3600		3500	4500	5000	3900	4000	3800	5200	
		цул	кг	4000		3800	5500	5500	4500	4500	4200	5900	
13	Адууны мах, ястай	кг	2600		2600	3300			3300	3000			
14	Ямааны мах, ястай	кг	2600		2600	3100		3000		2900			
15	Төмс	монгол	кг	1200	1100	1000	1200	1500	1200	1200	1000	1170	1200
		хятад	кг	800		600	700		800	1000	600	1000	1000
16	Лууван	монгол	кг	1500	1199	1200	1200	1500	1500	1500	1200		1200
		хятад	кг	1000		800	800		1000		900	1000	
17	Байцаа	кг	900		1000	1000	1200	1000	1200	1000	1120	1200	
18	Манжин	кг	1500		1200	1200	1200	1200	1200	1000		1200	
19	Сонгино, хятад бөөрөнхий	кг	1000		900	1000	1400	1000	1000	1000	1020	990	
20	Өндөг, ОХУ	ширхэг	200		200	200	250	190	220	200	240	240	

Хүнсний гол нэрийн бараа, бүтээгдэхүүний дундаж үнэ, 2010 оны 8 дугаар сарын 18-ны байдлаар, нийслэл, аймгаар

Хүснэгт 3.

Аймаг		1-р зэргийн гурил, кг						Хонины мах, кг						Үхрийн мах, кг						Ямааны мах, кг										
Код	Нэр	VII.7	VII.14	VII.21	VII.28	VIII.04	VIII.11	VIII.18	VII.7	VII.14	VII.21	VII.28	VIII.04	VIII.11	VIII.18	VII.7	VII.14	VII.21	VII.28	VIII.04	VIII.11	VIII.18	VII.7	VII.14	VII.21	VII.28	VIII.04	VIII.11	VIII.18	
1	АР	480	480	480	480	500	670	670	3300	3300	2800	2800	2900	2800	2800	4500	4200	3200	2800	2900	3000	3000	3000	2900	2500	2500	2500	2400		
2	БӨ	400	400	400	410	600	780	760	3500	3500	3200	3200	2800	2600	2600	4000	4000	3500	3500	3000	3000	3000	2500	2700	2500	2500	1500	1500	2000	
3	БХ	700	700	700	700	700	750	800	4300	4300	5000	3500	2800	2500	2700	3500	3500	4000	3800	3500	3000	3000	3000	3000	3000	3500	2800	2000	2000	2300
4	БУ	420	420	420	420	420	660	640	3500	3500	3500	3000	3000	3300	2700	4000	4000	4000	3500	3800	3800	3500	3000	3000	2500	2500	2500	2500	2500	
5	ГО	560	560	560	560	560	720	720	5000	4500	4500	3500	3000	2800	2500	-	-	-	-	3500	3250	-	3500	3000	3000	2800	2500	2300	2000	
6	ДО	530	530	530	530	530	750	750	3750	3800	3000	2900	2800	2900	2850	4800	4600	4400	4400	4400	4100	4300	3350	3500	2800	2500	2500	2500	2400	
7	ДД	530	530	530	530	530	530	530	4400	4500	3200	2800	2600	2500	2500	5000	5000	3500	3500	3300	3200	3200	2800	2800	2000	2000	2000	1800	1800	
8	ДУ	585	585	585	585	585	775	720	3750	3750	2900	2700	2550	2200	2250	-	-	-	-	-	-	-	3500	3500	2600	2400	2100	2000	2050	
9	ЗА	660	660	660	660	660	700	700	4500	4500	4500	4000	3500	3000	3000	4500	4500	4500	4000	4000	3500	3000	3500	3200	3200	2600	2000	2000	2000	
10	ӨВ	600	600	600	600	600	700	700	4200	4300	4000	3500	3000	2800	2300	4500	4500	4000	3500	2600	2500	3500	-	4000	3800	2500	-	-	-	
11	ӨМ	730	750	750	750	750	883	900	5000	5000	4500	4500	4500	4500	3500	-	-	-	-	-	-	-	4500	4500	3500	3500	3500	3500	3000	
12	СҮ	600	600	600	600	600	660	600	3800	3600	3500	3300	3000	2800	2500	4200	4000	4000	3800	3600	3500	3500	3000	3000	2700	2700	2600	2500	2300	
13	СЭ	600	600	600	600	600	700	800	3900	3900	3900	3400	3400	3400	3400	4100	4100	4100	3600	3600	3600	3600	3600	3400	3000	2800	2700	2800	2800	
14	ТӨ	460	460	460	460	460	670	670	3800	3700	3500	3300	3500	3300	3300	-	-	-	-	4200	4000	4000	3000	3000	2500	2400	2500	2500	2500	
15	УВ	600	600	600	600	700	800	800	3300	3500	3000	2800	2800	2500	2500	3500	3500	3000	3000	3000	3000	2800	2500	2500	2500	2200	2200	2500	2000	
16	ХО	600	600	600	600	500	700	850	3900	3600	3500	3300	3000	3000	2800	4000	3900	3800	3500	3200	3200	3000	3400	3200	2800	2600	2500	2500	2500	
17	ХӨ	700	700	700	700	700	870	800	4500	4000	4000	4000	4000	4000	2800	4500	4000	4000	4000	4000	4000	3000	3800	3500	3500	3500	3500	2800	2800	
18	ХЭ	600	600	600	600	680	700	700	3500	3500	3300	2800	3000	3000	2500	4000	3800	3500	3500	4000	4000	2800	2800	2800	3000	2500	2500	2500	1700	
19	ДА	600	600	600	600	600	780	750	3550	3550	3400	3300	3400	3000	3300	4200	4200	3800	3800	3800	3600	3700	3200	3400	3100	2900	3000	2800	2600	
20	УБ	529	-	520	520	566	721	707	4300	-	4156	4022	4133	3833	3844	5013	-	4656	4550	4538	4175	4188	3500	-	3260	3140	3140	2840	2840	
21	ОР	440	440	440	440	530	650	680	3500	3800	3300	2800	3200	2800	2800	4300	4300	3800	3500	3800	3500	3500	3000	3300	3000	2500	2600	2200	2200	
22	ГС	520	520	520	520	500	700	775	3500	3500	3500	3300	3000	2500	2500	4000	4000	4000	3800	3800	3000	3000	3200	3000	3000	2800	2600	2300	2350	

Аймаг		Элсэн чихэр, кг						Цагаан будаа, кг						Сүү, л															
Код	Нэр	VII.7	VII.14	VII.21	VII.28	VIII.04	VIII.11	VIII.18	VII.7	VII.14	VII.21	VII.28	VIII.04	VIII.11	VIII.18	VII.7	VII.14	VII.21	VII.28	VIII.04	VIII.11	VIII.18	VII.7	VII.14	VII.21	VII.28	VIII.04	VIII.11	VIII.18
1	АР	1500	1500	1500	1500	1500	1600	1600	1700	1700	1700	1700	1700	1800	1800	1200	1200	1000	1000	1000	1000	1000	1000	1000	1000	1000	1000	1000	
2	БӨ	1700	1600	1600	1700	1700	1700	1700	1500	1500	1500	1500	1500	1500	1500	1000	1000	1000	1000	1000	1000	1000	1000	1000	1000	1000	1000	1200	
3	БХ	1500	1500	1500	1500	1500	1500	1700	1800	1800	1800	1800	1600	1600	1600	1000	1000	1000	1000	1000	1000	1000	1000	1000	1000	1000	1000	1000	
4	БУ	1700	1800	1800	1700	1700	1700	1700	1800	1800	1800	1700	1700	1700	1700	500	500	600	500	500	500	500	500	500	500	500	500	500	
5	ГО	1700	1700	1700	1700	1700	1700	1700	1500	1500	1500	1500	1600	1700	1800	1600	1600	1600	1800	1600	1600	1600	1600	1600	1600	1600	1600	1600	
6	ДО	1630	1630	1630	1630	1630	1630	1630	1600	1600	1600	1600	1600	1600	1600	1000	1000	1000	1000	1000	1200	1200	1200	1200	1200	1200	1200	1200	
7	ДД	1500	1700	1500	1500	1500	1600	1700	1200	1200	1300	1500	1400	1400	1500	700	700	600	600	600	600	600	600	600	600	600	600	600	
8	ДУ	1515	1515	1490	1490	1490	1560	1540	1655	1655	1640	1640	1640	1590	1560	1700	1700	1800	1700	1600	1500	1800	1700	1600	1500	1800	1800		
9	ЗА	1800	1800	1800	1800	1800	1800	1700	1500	1500	1500	1500	1500	1500	1600	1500	1400	1400	1000	1000	1000	1000	1000	1000	1000	1000	1000		
10	ӨВ	1500	1500	1500	1500	1600	1500	1500	1600	1600	1600	1600	1600	1600	1700	1800	1700	1700	1700	1800	1800	1800	1800	1800	1800	1800	1800	1800	
11	ӨМ	1600	1630	1700	1700	1600	1633	1633	1650	1650	1650	1650	1600	1633	1600	1700	1680	1700	1700	1667	1667	1667	1667	1667	1667	1667	1667	1667	
12	СҮ	1500	1500	1500	1500	1500	1500	1500	1500	1500	1400	1400	1400	1400	1400	800	800	800	800	800	800	800	800	800	800	800	800	800	
13	СЭ	1800	1700	1600	1600	1600	1600	1600	1700	1600	1800	1800	1800	1800	1800	400	400	500	500	500	400	500	400	400	400	400	400	500	
14	ТӨ	1650	1500	1500	1500	1500	1500	1500	1750	1600	1700	1700	1700	1700	1700	600	600	600	600	600	600	600	600	600	600	600	600	600	
15	УВ	1500	1800	1600	1600	1600	1600	1650	1300	1500	1500	1500	1500	1500	1470	700	700	700	700	700	700	600	700	700	700	700	600	600	
16	ХО	1800	1800	1800	1800	1800	1800	1800	1500	1500	1600	1600	1600	1600	1600	1000	1000	1000	1000	900	900	1000	1000	900	900	1000	1000	1000	
17	ХӨ	1600	1600	1600	1600	1600	1600	1800	2000	1900	1900	1900	1900	1900	1700	600	600	600	600	600	600	600	600	600	600	600	800	800	
18	ХЭ	1500	1500	1500	1500	1500	1600	1700	1600	1600	1600	1600	1700	1700	1700	500	500	500	500	500	500	500	500	500	500	500	500	500	
19	ДА	1600	1600	1600	1600	1600	1600	1650	1600	1600	1600	1600	1600	1800	1800	500	450	450	450	450	450	500	500	500	500	550	550	550	
20	УБ	1593	-	1582	1582	1582	1582	1582	1628	-	1675	1675	1700	1839	1839	867	-	767	767	767	767	767	767	767	767	767	767	767	
21	ОР	1450	1450	1450	1450	1450	1600	1650	1500	1500	1500	1500	1500	1500	1600	600	600	600	500	500	500	500	500	500	500	500	500	500	
22	ГС	1400	1400	1400	1400	1400	1400	1600	1700	1700	1700	1600	1600	1600	1700	1000	800	800	700	700	700	700	700	700	700	700	700	700	

Тэмдэглэгээ:
- Худалдаанд байхгүй

**Улаанбаатар хотод зарагдаж байгаа автобензин, дизелийн болон хийн
түлшний үнэ, 2010.08.18-ны байдлаар**

Хүснэгт 4.

		хэмжих нэгж	Жаст ойл	Петровис	Магнай трейд	Сод монгол	Шунхлай	Юнигаз
1	Аи-95	литр		1420	1420	1420	1420	
2	Аи-76, 80	литр	1160	1160	1160	1160	1160	
3	Аи-92, 93	литр	1350	1350	1350	1350	1350	
4	Дизель түлш	литр	1280	1280	1280	1280	1280	
5	Газ	литр						1060

**Аймгийн төвүүдэд зарагдаж байгаа автобензин,
дизелийн түлшний үнэ, 2010.08.18-ны байдлаар**

Хүснэгт 5.

Аймаг		АИ-80	АИ -92	Дизелийн түлш
Код	Нэр			
1	АР	1225	1455	1405
2	БӨ	1300	1500	1400
3	БХ	1265	1465	1435
4	БУ	1220	1405	1340
5	ГО	1320	1470	1390
6	ДО	1390	1480	1420
7	ДД	1320	1430	1400
8	ДУ	1270	1400	1340
9	ЗА	1280	1480	1450
10	ӨВ	1245	1445	1415
11	ӨМ	1355	1465	1465
12	СҮ	1310	1440	1400
13	СЭ	1200	1395	1315
14	ТӨ	1160	1350	1280
15	УВ	1170	1480	1350
16	ХО	1330	1480	1420
17	ХӨ	1230	1400	1350
18	ХЭ	1210	1400	1330
19	ДА	1190	1380	1300
20	УБ	1160	1350	1280
21	ОР	1205	1405	1325
22	ГС	1290	1380	1340

Ноолуурын үнэ, 2010 оны 7 дугаар сарын 7-оос 8 дугаар сарын 18-ны байдлаар, аймгаар

Хүснэгт 6.

Аймаг		Ноолуур, кг		Ноолуур, кг		Ноолуур, кг		Ноолуур, кг		Ноолуур, кг		Ноолуур, кг			
		Цагаан	Бор	Цагаан	Бор	Цагаан	Бор	Цагаан	Бор	Цагаан	Бор	Цагаан	Бор		
Код	Нэр	VII.7		VII.14		VII.21		VII.28		VIII.04		VIII.11		VIII.18	
1	АР	51000	51000	50000	50000	52000	52000	52000	52000	50000	50000	50000	50000	50000	50000
2	БӨ	51000	51000	52000	52000	52000	52000	52000	52000	51000	51000	52000	52000	50000	50000
3	БХ	52000	52000	52000	52000	52000	52000	52000	52000	53000	53000	53000	53000	53000	53000
4	БУ	-	40000	-	40000	-	40000	-	40000	-	42000	-	43000	-	42000
5	ГО	54000	54000	54000	54000	54000	54000	54000	54000	54000	54000	52000	52000	52000	52000
6	ДО	50000	50000	48000	48000	50000	50000	50000	50000	51000	51000	52000	52000	52000	52000
7	ДД	35000	33000	35000	33000	35000	33000	35000	33000	35000	33000	35000	33000	35000	33000
8	ДУ	51000	51000	51000	51000	52000	52000	52000	52000	51000	51000	51000	51000	51000	51000
9	ЗА	51000	51000	52000	52000	51000	51000	52000	52000	52000	52000	52000	52000	52000	52000
10	ӨВ	52000	52000	51000	51000	52000	52000	52000	52000	54000	54000	53500	53500	53500	53500
11	ӨМ	52000	52000	52000	52000	53000	53000	53000	53000	53500	53500	53000	53000	53000	53000
12	СҮ	40000	40000	40000	40000	40000	40000	40000	40000	40000	40000	40000	40000	40000	40000
13	СЭ	-	-	-	-	-	-	-	-	-	-	-	-	-	-
14	ТӨ	48000	48000	50000	50000	50000	50000	52000	52000	50000	50000	50000	50000	50000	50000
15	УВ	51000	-	-	-	-	-	-	-	-	-	-	-	-	-
16	ХО	52000	52000	52000	52000	52000	52000	52000	52000	50000	50000	50000	50000	50000	50000
17	ХӨ	49000	51000	49000	51000	49000	51000	49000	51000	49000	51000	49000	51000	49000	51000
18	ХЭ	30000	30000	25000	25000	35000	35000	35000	35000	30000	30000	-	-	30000	30000
19	ДА	42000	42000	42000	42000	42000	42000	42000	42000	45000	45000	45000	45000	48000	48000
20	УБ*	53000	53000	53000	53000	52000	52000	52000	-	52000	-	52500	-	51000	-
21	ОР	43000	42000	43000	42000	43000	42000	43000	42000	47000	46000	47000	46000	47000	46000
22	ГС	40000	40000	40000	40000	40000	40000	40000	40000	40000	40000	40000	40000	40000	40000

Тэмдэглэгээ:

* - Улаанбаатар хотод "Эмээлт" түүхий эдийн захын үнэ

- Худалдаанд байхгүй