

ТАНИЛЦУУЛГА

Хүнсний гол нэрийн барааны үнэ,
2010 оны 9-р сарын 1-ний байдлаар

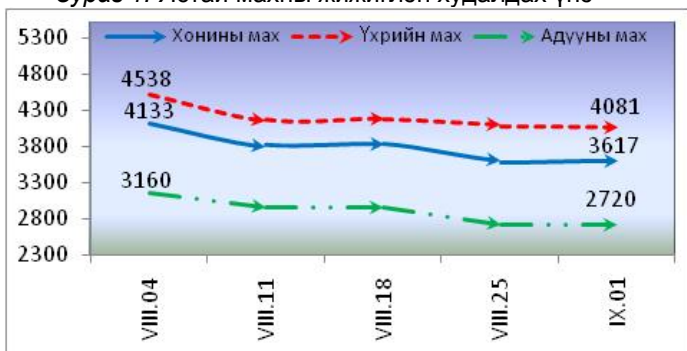
2010 оны 9-р сарын 1-ний байдлаар Улаанбаатар хотын хүнсний зах, дэлгүүрт худалдаалагдаж байгаа хүнсний гол нэрийн бараа, бүтээгдэхүүний үнийг дүнгээр нь өмнөх 8-р сарын дундаж үнэтэй харьцуулахад 2.6 хувь, өмнөх 7 хоногийнхтой харьцуулахад 0.6 хувиар тус тус буурсан байна.

Махны дундаж үнэ: 2010 оны 9-р сарын 1-ний байдлаар хонины махны үнэ өмнөх 8 дугаар сарын дундаж үнэтэй харьцуулахад 6.3-6.6 хувь, үхрийн махны үнэ 2.0-4.1 хувь, адууны махны үнэ 6.4 хувь, ямааны махны үнэ 5.7 хувиар тус тус буурчээ.

Өмнөх 7 хоногийн үнэтэй харьцуулахад хонины ястай махны үнэ 0.4 хувь, үхрийн ястай махны үнэ 0.8 хувь буурч, хонины цул махны үнэ 0.5 хувь, үхрийн цул махны үнэ 1.9 хувь, адууны махны үнэ 1.5 хувь өсч, ямааны махны үнэ тогтвортой байлаа.

2010 оны 9-р сарын 1-ний байдлаар 1 кг хонины /ястай/ махны үнэ дунджаар 3617 төгрөг, үхрийн мах/ястай/ – 4081 төгрөг, ямааны мах - 2720 төгрөг, адууны мах – 2760 төгрөг, хонины цул мах – 3667 төгрөг, үхрийн цул мах – 4700 төгрөгийн үнэтэй худалдаалагдаж байна (Зураг 1; 2).

Зураг 1. Ястай махны жижиглэн худалдах үнэ



Зураг 2. Цул махны жижиглэн худалдах үнэ



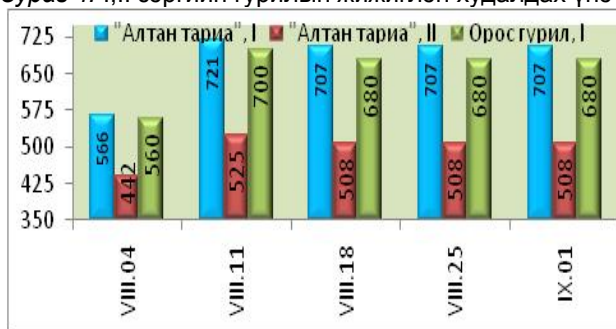
Гурилын үнэ: 2010 оны 9-р сарын 1-ний байдлаар гурилын үнийг өмнөх 2010 оны 8 дугаар сарын дундаж үнэтэй харьцуулахад “Алтан тариа” ХК-ий задгай дээд гурилын үнэ 4.2 хувь, 1-р зэргийн гурилын үнэ 4.7 хувь, 2-р зэргийн гурилын үнэ 2.5 хувь, “Алтан тариа” ХК-ий савласан дээдийн дээд гурилын үнэ 1.7 хувь, дээд гурилын үнэ 5.5 хувь, 1-р зэргийн гурилын үнэ 5.0 хувь, 2-р зэргийн гурилын үнэ 2.3 хувь, Орос дээд ба 1-р зэргийн гурилын үнэ 3.8-4.1 хувь, хятад дээд гурилын үнэ 0.8 хувиар өссөн байна.

Өмнөх 7 хоногийн үнэтэй харьцуулахад “Алтан тариа” ХК-ий савласан дээдийн дээд болон дээд гурилын үнэ 0.2-0.9 хувь өсч, 1-р болон 2-р зэргийн гурилын үнэ 0.3-0.5 хувь буурч, “Алтан тариа” ХК-ий бүх төрлийн задгай гурилын үнэ мөн импортын орос болон хятад гурилын үнэ харьцангуй тогтвортой байна. (Зураг 3; 4).

Зураг 3. Дээд гурилын жижиглэн худалдах үнэ



Зураг 4. I, II зэргийн гурилын жижиглэн худалдах үнэ

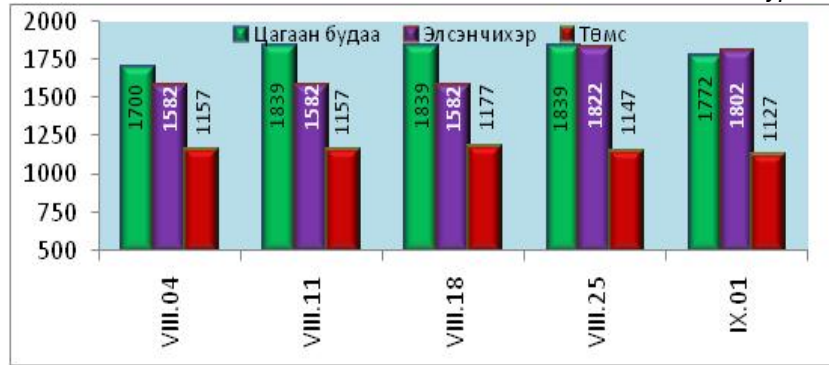


Будаа, элсэн чихрийн дундаж үнэ: 2010 оны 9-р сарын 1-ний байдлаар цагаан будааны үнийг өмнөх 8 дугаар сарын дундаж үнэтэй харьцуулахад 1.8 хувь, өмнөх 7 хоногийнхтой харьцуулахад 3.6 хувиар тус тус буурсан байна.

Шар будааны үнийг өмнөх 8 дугаар сарын дундаж үнэтэй харьцуулахад 4.6 хувь, өмнөх 7 хоногийнхтой харьцуулахад 1.3 хувиар тус тус өссөн байв.

Элсэн чихрийн үнэ өмнөх 8 дугаар сарын дундаж үнээс 9.7 хувь өсч, өмнөх 7 хоногийнхтой харьцуулахад 1.1 хувиар буурсан байна (Зураг 5).

Зураг 5



Төмс, хүнсний ногооны дундаж үнэ: 2010 оны 9-р сарын 1-ний байдлаар төмс, хүнсний ногооны үнийг өмнөх 8 дугаар сарын дундаж үнэтэй харьцуулахад дотоодын төмсний үнэ 2.8 хувь, луувангийн үнэ 10.6 хувь, сонгины үнэ 2.4 хувь, байцааны үнэ 1.0 хувиар буурч, манжингийн үнэ 5.1 хувиар өсчээ.

Харин өмнөх 7 хоногийн дундаж үнэтэй харьцуулахад төмсний үнэ 1.7 хувь, манжингийн үнэ 3.1 хувь, луувангийн үнэ 3.9 хувиар буурч, байцааны үнэ 1.1 хувиар өссөн бол сонгины үнэ тогтвортой байна.

Сүү, өндөг, ургамлын тос, цөцгийн тосны дундаж үнэ: 2010 оны 9-р сарын 1-ний байдлаар өмнөх 8 дугаар сарын дундаж болон өмнөх 7 хоногийн үнэтэй харьцуулахад ургамлын тосны үнэ 0.4 хувиар өсчээ. Харин сүү, цөцгийн тос, өндөгний үнэ тогтвортой байлаа.

Хүнсний гол нэрийн барааны үнэ, аймгаар

Хүнсний гол нэрийн барааны 7 хоногийн үнийн судалгаанд аймгийн төвүүдээс гурил, хонь, үхрийн мах, цагаан будаа, шингэн сүү, элсэн чихрийн үнийг судалж байна (Хавсралт хүснэгт 3).

Гурилын үнэ: 2010 оны 9-р сарын 1-ний байдлаар аймгийн төвүүдийн хүнсний зах, дэлгүүрт хэрэглээ ихтэй 1-р зэргийн гурилын үнэ 560-900 төгрөгийн хооронд худалдаалагдаж байна. Гурилын үнэ өмнөх 7 хоногийнхтой харьцуулахад Дундговь, Сэлэнгэ, Төв, Говьсүмбэр аймгуудад 10-50 төгрөгөөр буурч, Архангай, Говь-Алтай, Сүхбаатар аймгуудад 40-100 төгрөгөөр нэмэгдсэн байна. Харин бусад аймагт тогтвортой байна.

Дорнод аймагт 1-р зэргийн гурилын үнэ хямд буюу 560 төгрөг байхад Өмнөговь аймагт 900 төгрөг байгаа нь өндөр үнэ байна.

Махны үнэ: 2010 оны 9-р сарын 1-ний байдлаар аймгуудад худалдаалагдаж байгаа хонины махны үнийг өмнөх 7 хоногийн дундаж үнэтэй харьцуулахад Архангай, Баян-Өлгий, Баянхонгор, Булган, Дорноговь, Дорнод, Дундговь, Өвөрхангай, Сэлэнгэ, Төв, Увс, Хөвсгөл, Орхон аймагт 50-300 төгрөгөөр буурч, Говь-Алтай, Дархан-Уул аймагт 200-300 төгрөгөөр өссөн байна. Харин бусад аймагт тогтвортой байна. Хонины махны үнэ Өмнөговь аймагт өндөр буюу 3500 төгрөг байхад Хэнтий аймагт 2000 төгрөг байгаа нь хямд үнэ байна.

Үхрийн махны үнэ өмнөх 7 хоногийнхоос Архангай, Баян-Өлгий, Баянхонгор, Дорноговь, Дорнод, Сэлэнгэ, Төв, Увс, Ховд, Хөвсгөл, Орхон аймагт 100-500 төгрөгөөр буурч, бусад аймагт харьцангуй тогтвортой байв. Харин Дундговь, Өмнөговь аймагт үхрийн мах худалдаанд байхгүй байна. Үхрийн махны үнэ Дорноговь аймагт 4000 төгрөг буюу хамгийн өндөр үнэтэй байхад Увс аймагт 2400 төгрөг байгаа нь хямд үнэ байна.

Малын сүүний үнэ: 2010 оны 9-р сарын 1-ний байдлаар малын сүү аймгуудад 500-1800 төгрөгийн хооронд худалдаалагдаж байна. Өмнөх 7 хоногийн үнэтэй харьцуулахад сүүний үнэ Баянхонгор, Булган, Дундговь, Завхан, Төв, Дархан-Уул аймагт 50-200 төгрөгөөр өсч, Баян-Өлгий, Ховд аймагт 100-200 төгрөгөөр буурчээ. Бусад аймагт үнэ тогтвортой байв. Сүүний үнэ Өвөрхангай аймагт өндөр буюу 1800 төгрөг байгаа бол Сэлэнгэ, Хэнтий, Орхон аймагт хямд буюу 500 төгрөг байна.

Цагаан будаа, Элсэн чихрийн үнэ: 2010 оны 9-р сарын 1-ний байдлаар цагаан будааны үнэ өмнөх долоо хоногтой харьцуулахад Говьсүмбэр аймагт 50 төгрөгөөр буурч, Баян-Өлгий, Сүхбаатар, Төв, Хөвсгөл аймагт 50-300 төгрөгөөр өссөн байна. Бусад аймагт үнэ харьцангуй тогтвортой байна. Аймгуудад цагаан будаа 1 кг нь 1470-1800 төгрөгөөр худалдаалагдаж байна.

Элсэн чихрийн үнэ өмнөх долоо хоногтой харьцуулахад Баян-Өлгий, Баянхонгор, Дорноговь, Сүхбаатар, Сэлэнгэ, Төв, Хөвсгөл, Хэнтий, Говьсүмбэр аймагт 50-200 төгрөгөөр өсчээ. Бусад аймагт үнэ тогтвортой байна. Аймгуудад элсэн чихэр 1 кг нь 1600-1800 төгрөгийн хооронд худалдаалагдаж байна.

Улаанбаатар хотын хүнсний гол нэрийн зарим барааны үнэ, үнийн индекс
(2010 оны 9-р сарын 01-ний байдлаар өмнөх сар болон өмнөх 7 хоногийн дундаж үнэтэй харьцуулснаар)

Хүснэгт 1.

	Барааны нэр	Хэмжих нэгж	2010 он					
			8-р сарын		9-р сарын 1-ний үнэ	IX-01 VIII сар %	IX-01 VIII-25 %	
			дундаж үнэ	25-ны үнэ				
1	"Алтан тариа" задгай гурил	дээд	кг	778	810	810	104.2	100.0
		I зэрэг	кг	675	707	707	104.7	100.0
		II зэрэг	кг	496	508	508	102.5	100.0
2	"Алтан тариа" савласан гурил	дээдийн дээд	кг	999	1014	1016	101.7	100.2
		дээд	кг	820	857	865	105.5	100.9
		I зэрэг	кг	736	775	773	105.0	99.7
		II зэрэг	кг	577	593	590	102.3	99.5
3	Орос, дээд гурил	Орос, гурил, I зэрэг	кг	777	808	808	104.1	100.0
		Орос, гурил, I зэрэг	кг	655	680	680	103.8	100.0
4	Хятад дээд гурил	кг	817	823	823	100.8	100.0	
5	Талх, "Атар"	ш	632	634	634	100.3	100.0	
6	Цагаан будаа	кг	1804	1839	1772	98.2	96.4	
7	Шар будаа	кг	1011	1043	1057	104.6	101.3	
8	Хонины мах(ястай)	Хонины мах(ясгүй, цул)	кг	3861	3633	3617	93.7	99.6
		Хонины мах(ясгүй, цул)	кг	3927	3650	3667	93.4	100.5
9	Үхрийн мах(ястай)	Үхрийн мах(ясгүй, гуяны цул)	кг	4254	4113	4081	95.9	99.2
		Үхрийн мах(ясгүй, гуяны цул)	кг	4794	4613	4700	98.0	101.9
10	Адууны мах	кг	2950	2720	2760	93.6	101.5	
11	Ямааны мах (ястай)	кг	2885	2720	2720	94.3	100.0	
12	Шингэн сүү	л	767	767	767	100.0	100.0	
13	Цөцгийн тос	кг	2983	2983	2983	100.0	100.0	
14	Ургамлын тос	л	2766	2766	2776	100.4	100.4	
15	Элсэн чихэр	кг	1642	1822	1802	109.7	98.9	
16	Өндөг	ш	216	216	216	100.0	100.0	
17	Төмс (монгол)	кг	1160	1147	1127	97.2	98.3	
18	Байцаа	кг	1069	1047	1058	99.0	101.1	
19	Лууван (монгол)	кг	1256	1167	1122	89.4	96.1	
20	Манжин	кг	1107	1200	1163	105.1	96.9	
21	Бөөрөнхий сонгино (Хятад)	кг	1026	1001	1001	97.6	100.0	
	ДҮН					97.4	99.4	

2010 оны 9-р сарын 01-ний байдлаар хүнсний гол нэрийн барааны үнийг дүнгээр нь өмнөх 8-р сарын дундаж үнэтэй харьцуулахад 2.6 хувь, өмнөх 7 хоногийнхоос 0.6 хувиар тус тус буурсан байна.

Улаанбаатар хотын хүнсний гол нэрийн барааны үнэ, хүнсний зах, дэлгүүрээр

2010 оны 9 дэсгүүр сарын 01-ний байдлаар

Хүснэгт 2.

		хэмжих нэгж	"Баянзүрх" зах	"Номин" Хайпер-маркет	"Хүчит шонхор" зах	"Бөмбөгөр" ХТ	"Меркури" зах	"Барс" ХТ	"Таван эрдэнэ" зах	"Хар хорин" зах	"Миний" Дэлгүүр	"Макс" Супер-маркет	
1	"Алтан тариа" задгай	дээд	кг	800		850	780		750	800	800	888	
		1-р зэрэг	кг	700		750	680		650	700	700	768	
		2-р зэрэг	кг	450		500	550		450	550	550		
2	"Алтан тариа" савласан гурил	дээдийн дээд	кг	1000	1129	950	900	1200	900	950	950	1090	1090
		дээд	кг	850		850	850	1000	800	850	800		920
		1-р зэрэг	кг	750	829	750	750	900	700	750	700	800	800
		2-р зэрэг	кг	550	569	600	550	800	550	600	600	540	540
3	"Алейка" гурил	дээд	кг	800		850	800		800	800			
		1-р зэрэг	кг	650		700	700		650	700			
4	Хятад дээд гурил	кг	820					800		850			
5	"Атар" талх	ширхэг	610	610	650	610	700	650	650	610	610	640	
6	Сүү	литр	800		800				700				
7	Будаа	цагаан	кг	1700	1899	1700	1600	2000	1600	1800	1700	1950	
		шар	кг	1000		1200	1000		1000	1000	1200	1000	
8	Цөцгийн тос, ОХУ	кг	3000		3000	3000		2900	3500	2500			
9	Ургамлын тос	1 литр	2700	2699	2600	2700	3000	2800	2800	2600	2960	2900	
10	Элсэн чихэр	кг	1700	1910	1800	1700	1900	1700	1800	1700	1920	1890	
11	Хонины мах	ястай	кг	3100	3950	3000	3600	4500	3500	3500	3500	3900	
		цул	кг	3300		3300	4000		3700	3900	3800		
12	Үхрийн мах	ястай	кг	3600		3500	4500	5000	3800	4000	3800	4450	
		цул	кг	3800		3800	5500	5500	4200	4700	4200	5900	
13	Адууны мах, ястай	кг	2400		2300	2900			3200	3000			
14	Ямааны мах, ястай	кг	2500		2600	2800		2800		2900			
15	Төмс	монгол	кг	1100	1100	1000	1200	1200	1200	1100	1000	1170	1200
		хятад	кг	800		600	700		800	850	600	1000	1000
16	Лууван	монгол	кг	1100	1199	1000	1200	1200	1200	1000	1000		1200
		хятад	кг	800		800	800		1000		900	1000	
17	Байцаа	кг	1000		1000	1000	1200	1000	1100	1000	1120	1099	
18	Манжин	кг	1200		1100	1200	1200	1200	1200	1000		1200	
19	Сонгино, хятад бөөрөнхий	кг	1000		900	1000	1100	1000	1000	1000	1020	990	
20	Өндөг, ОХУ	ширхэг	200		200	200	250	190	220	200	240	240	

**Улаанбаатар хотод зарагдаж байгаа автобензин, дизелийн болон хийн
түлшний үнэ, 2010.09.01-ний байдлаар**

Хүснэгт 4.

		хэмжих нэгж	Жаст ойл	Петровис	Магнай трейд	Сод монгол	Шунхлай	Юнигаз
1	Аи-95	литр		1420	1420	1420	1420	
2	Аи-76, 80	литр	1160	1160	1160	1160	1160	
3	Аи-92, 93	литр	1350	1350	1350	1350	1350	
4	Дизель түлш	литр	1280	1280	1280	1280	1280	
5	Газ	литр						1060

**Аймгийн төвүүдэд зарагдаж байгаа автобензин,
дизелийн түлшний үнэ, 2010.09.01-ний байдлаар**

Хүснэгт 5.

Аймаг		АИ-80	АИ -92	Дизелийн түлш
Код	Нэр			
1	АР	1225	1455	1405
2	БӨ	1300	1500	1400
3	БХ	1265	1465	1435
4	БУ	1220	1405	1340
5	ГО	1320	1470	1370
6	ДО	1390	1480	1420
7	ДД	1320	1430	1400
8	ДУ	1260	1390	1330
9	ЗА	1280	1480	1450
10	ӨВ	1245	1445	1415
11	ӨМ	1355	1465	1465
12	СҮ	1310	1440	1400
13	СЭ	1200	1395	1315
14	ТӨ	1160	1350	1280
15	УВ	1170	1480	1350
16	ХО	1330	1480	1420
17	ХӨ	1230	1400	1350
18	ХЭ	1210	1400	1330
19	ДА	1190	1380	1300
20	УБ	1160	1350	1280
21	ОР	1205	1405	1325
22	ГС	1280	1380	1340

Ноолуурын үнэ, 2010 оны 8 дугаар сарын 4-өөс 9 дүгээр сарын 01-ний байдлаар, аймгаар

Хүснэгт 6.

Аймаг		Ноолуур, кг		Ноолуур, кг		Ноолуур, кг		Ноолуур, кг		Ноолуур, кг	
Код	Нэр	Цагаан	Бор	Цагаан	Бор	Цагаан	Бор	Цагаан	Бор	Цагаан	Бор
		VIII.04		VIII.11		VIII.18		VIII.25		IX.01	
1	АР	50000	50000	50000	50000	50000	50000	50000	50000	35000	35000
2	БӨ	51000	51000	52000	52000	50000	50000	50000	50000	45000	45000
3	БХ	53000	53000	53000	53000	53000	53000	51000	51000	51000	51000
4	БУ	-	42000	-	43000	-	42000	-	42000	-	43000
5	ГО	54000	54000	52000	52000	52000	52000	52000	52000	53000	53000
6	ДО	51000	51000	52000	52000	52000	52000	45000	45000	45000	45000
7	ДД	35000	33000	35000	33000	35000	33000	35000	33000	35000	33000
8	ДУ	51000	51000	51000	51000	51000	51000	51000	51000	51000	51000
9	ЗА	52000	52000	52000	52000	52000	52000	52000	52000	52000	52000
10	ӨВ	54000	54000	53500	53500	53500	53500	52000	52000	50000	50000
11	ӨМ	53500	53500	53000	53000	53000	53000	54000	54000	54000	54000
12	СҮ	40000	40000	40000	40000	40000	40000	40000	40000	-	-
13	СЭ	-	-	-	-	-	-	-	-	-	-
14	ТӨ	50000	50000	50000	50000	50000	50000	-	-	-	-
15	УВ	-	-	-	-	-	-	-	-	-	-
16	ХО	50000	50000	50000	50000	50000	50000	50000	50000	50000	50000
17	ХӨ	49000	51000	49000	51000	49000	51000	49000	51000	49000	51000
18	ХЭ	30000	30000	-	-	30000	30000	-	-	-	-
19	ДА	45000	45000	45000	45000	48000	48000	48000	48000	45000	45000
20	УБ*	52000	-	52500	-	51000	-	50000	-	48000	-
21	ОР	47000	46000	47000	46000	47000	46000	47000	46000	47000	46000
22	ГС	40000	40000	40000	40000	40000	40000	40000	40000	40000	40000

Тэмдэглэгээ:

* - Улаанбаатар хотод "Эмээлт" түүхий эдийн захын үнэ

- Худалдаанд байхгүй