

ТАНИЛЦУУЛГА

Хүнсний гол нэрийн барааны үнэ,
2010 оны 9-р сарын 8-ны байдлаар

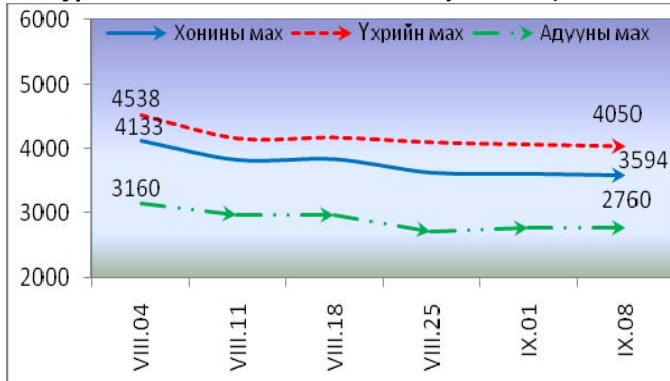
2010 оны 9-р сарын 8-ны байдлаар Улаанбаатар хотын хүнсний зах, дэлгүүрт худалдаалагдаж байгаа хүнсний гол нэрийн бараа, бүтээгдэхүүний үнийг дүнгээр нь өмнөх 8-р сарын дундаж үнэтэй харьцуулахад 2.8 хувь, өмнөх 7 хоногийнхоос 0.2 хувиар тус тус буурсан байна.

Махны дундаж үнэ: 2010 оны 9-р сарын 8-ны байдлаар хонины махны үнэ өмнөх 8 дугаар сарын дундаж үнэтэй харьцуулахад 6.3-7.0 хувь, үхрийн махны үнэ 4.8-5.3 хувь, адууны махны үнэ 6.4 хувь, ямааны махны үнэ 5.7 хувиар тус тус буурчээ.

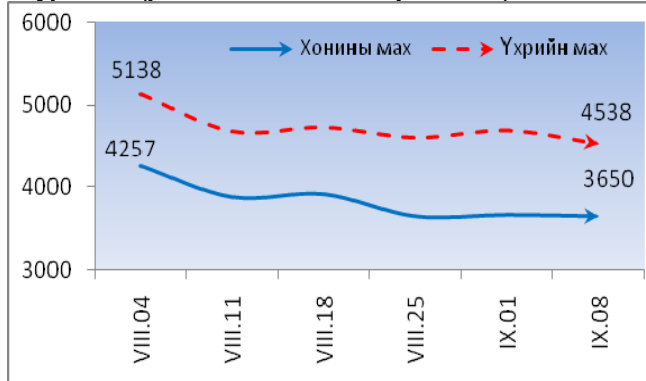
Өмнөх 7 хоногийн үнэтэй харьцуулахад хонины махны үнэ 0.5-0.6 хувь, үхрийн махны үнэ 0.8-3.4 хувиар буурч, адуу болон ямааны махны үнэ тогтвортой байлаа.

2010 оны 9-р сарын 8-ны байдлаар 1 кг хонины /ястай/ махны үнэ дунджаар 3594 төгрөг, үхрийн мах/ястай/ – 4050 төгрөг, ямааны мах - 2720 төгрөг, адууны мах – 2760 төгрөг, хонины цул мах – 3650 төгрөг, үхрийн цул мах – 4538 төгрөгийн үнэтэй худалдаалагдаж байна (Зураг 1; 2).

Зураг 1. Ястай махны жижиглэн худалдах үнэ



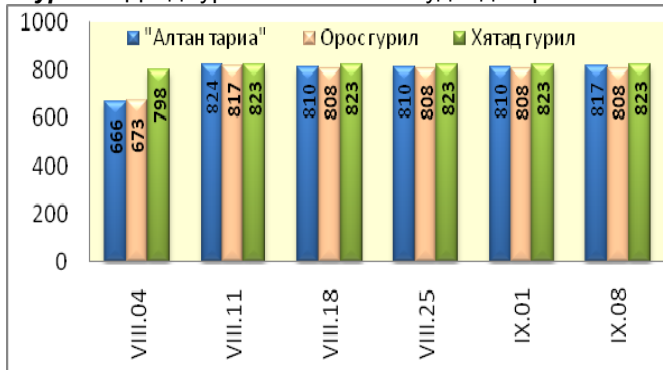
Зураг 2. Цул махны жижиглэн худалдах үнэ



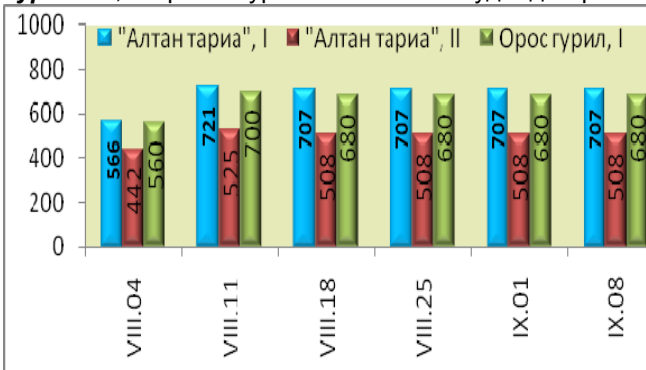
Гурилын үнэ: 2010 оны 9-р сарын 8-ны байдлаар гурилын үнийг өмнөх 2010 оны 8 дугаар сарын дундаж үнэтэй харьцуулахад “Алтан тариа” ХК-ий задгай дээд гурилын үнэ 5.1 хувь, 1-р зэргийн гурилын үнэ 4.7 хувь, 2-р зэргийн гурилын үнэ 2.5 хувь, “Алтан тариа” ХК-ий савласан дээдийн дээд гурилын үнэ 1.7 хувь, дээд гурилын үнэ 5.5 хувь, 1-р зэргийн гурилын үнэ 5.0 хувь, 2-р зэргийн гурилын үнэ 2.3 хувь, орос дээд ба 1-р зэргийн гурилын үнэ 3.8-4.1 хувь, хятад дээд гурилын үнэ 0.8 хувиар өссөн байна.

Өмнөх 7 хоногийн үнэтэй харьцуулахад “Алтан тариа” ХК-ий задгай дээд гурилын үнэ 0.9 хувиар өсч, бусад дотоодын болон импортын гурилын үнэ харьцангуй тогтвортой байна. (Зураг 3; 4).

Зураг 3. Дээд гурилын жижиглэн худалдах үнэ



Зураг 4. I,II зэргийн гурилын жижиглэн худалдах үнэ

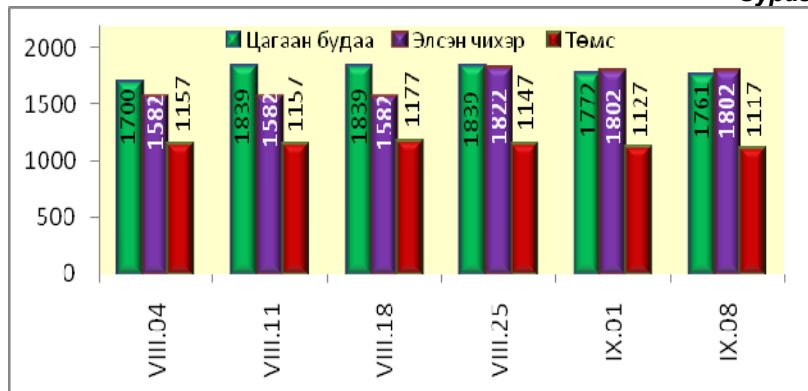


Будаа, элсэн чихрийн дундаж үнэ: 2010 оны 9-р сарын 8-ны байдлаар цагаан будааны үнэ өмнөх 8 дугаар сарын дундаж үнэтэй харьцуулахад 2.4 хувь, өмнөх 7 хоногийнхоос 0.6 хувиар тус тус буурчээ.

Шар будааны үнэ өмнөх 8 дугаар сарын дундаж үнэтэй харьцуулахад 4.6 хувиар өсч, өмнөх 7 хоногийнхтой харьцуулахад үнэ нь тогтвортой байв.

Элсэн чихрийн үнэ өмнөх 8 дугаар сарын дундаж үнээс 9.7 хувь өсч, өмнөх 7 хоногийнхтой харьцуулахад үнэ нь тогтвортой байна (Зураг 5).

Зураг 5



Төмс, хүнсний ногооны дундаж үнэ: 2010 оны 9-р сарын 8-ны байдлаар төмс, хүнсний ногооны үнийг өмнөх 8 дугаар сарын дундаж үнэтэй харьцуулахад дотоодын төмсний үнэ 3.7 хувь, байцааны үнэ 1.0 хувь, луувангийн үнэ 11.5 хувь, сонгины үнэ 1.3 хувиар тус тус буурч, манжингийн үнэ 5.1 хувиар өсчээ.

Харин өмнөх 7 хоногийн дундаж үнэтэй харьцуулахад төмсний үнэ 0.9 хувь, луувангийн үнэ 1.0 хувиар буурч, сонгины үнэ 1.1 хувиар өссөн бөгөөд бусад ногооны үнэ харьцангуй тогтвортой байв.

Сүү, өндөг, ургамлын тос, цөцгийн тосны дундаж үнэ: 2010 оны 9-р сарын 8-ны байдлаар өмнөх 8 дугаар сарын дундаж болон өмнөх 7 хоногийн үнэтэй харьцуулахад шингэн сүүний үнэ 4.3 хувиар өсч, харин ургамлын тосны үнэ 0.4-0.7 хувиар буурчээ. Цөцгийн тос, өндөгний үнэ тогтвортой байна.

Хүнсний гол нэрийн барааны үнэ, аймагар

Хүнсний гол нэрийн барааны 7 хоногийн үнийн судалгаанд аймгийн төвүүдээс гурил, хонь, үхрийн мах, цагаан будаа, шингэн сүү, элсэн чихрийн үнийг судалж байна (Хавсралт хүснэгт 3).

Гурилын үнэ: 2010 оны 9-р сарын 8-ны байдлаар аймгийн төвүүдийн хүнсний зах, дэлгүүрт хэрэглээ ихтэй 1-р зэргийн гурилын үнэ 560-850 төгрөгийн хооронд худалдаалагдаж байна. Гурилын үнэ өмнөх 7 хоногийнхтой харьцуулахад Говьсүмбэр аймагт 25 төгрөгөөр өсч, Дархан-Уул, Өмнөговь аймагт 40-50 төгрөгөөр буурч, бусад аймагт тогтвортой байв.

Дорнод аймагт 1-р зэргийн гурилын үнэ хямд буюу 560 төгрөг байхад Өмнөговь аймагт 850 төгрөг байгаа нь өндөр үнэ байна.

Махны үнэ: 2010 оны 9-р сарын 8-ны байдлаар хонины махны дундаж үнэ өмнөх 7 хоногийнхоос Архангай, Баянхонгор, Булган, Дорноговь, Дорнод, Дундговь, Өвөрхангай, Сүхбаатар, Төв, Увс, Хэнтий Орхон аймагт 100-700 төгрөгөөр нэмэгдэж, Баян-Өлгий, Сэлэнгэ, Ховд аймагт 100-200 төгрөгөөр буурсан байна. Харин бусад аймагт тогтвортой байна. Хонины махны үнэ Өмнөговь аймагт өндөр буюу 3500 төгрөг байхад Баян-Өлгий аймагт 2200 төгрөг байгаа нь хямд үнэ байна.

Үхрийн махны үнэ өмнөх 7 хоногийнхоос Архангай, Дорноговь, Сүхбаатар, Сэлэнгэ, Төв, Увс, Хэнтий, Дархан, Орхон аймагт 100-1000 төгрөгөөр өсч, Ховд, Дорнод аймагт 100-200 төгрөгөөр буурчээ. Бусад аймагт үхрийн махны үнэ харьцангуй тогтвортой байв. Дундговь, Өмнөговь аймагт үхрийн мах худалдаанд зарагдахгүй байна. Үхрийн махны үнэ Дорноговь аймагт 4500 төгрөг буюу хамгийн өндөр үнэтэй байхад Баян-Өлгий, Баянхонгор, Увс аймагт 2500 төгрөг байгаа нь хямд үнэ байна.

Малын сүүний үнэ: 2010 оны 9-р сарын 8-ны байдлаар малын сүү аймгуудад 500-1800 төгрөгийн хооронд худалдаалагдаж байна. Сүүний үнэ Өвөрхангай, Дундговь аймагт өндөр буюу 1800 төгрөг байгаа бол Сэлэнгэ, Орхон аймагт хямд буюу 500 төгрөг байна.

Цагаан будаа, элсэн чихрийн үнэ: 2010 оны 9-р сарын 8-ны байдлаар цагаан будааны үнэ өмнөх долоо хоногийнхоос Төв, Хэнтий, Говьсүмбэр аймагт 50-100 төгрөгөөр өсч, Сэлэнгэ аймагт 100 төгрөгөөр буурчээ. Бусад аймагт үнэ харьцангуй тогтвортой байна. Аймгуудад цагаан будаа 1 кг нь 1470--2000 төгрөгөөр худалдаалагдаж байна.

Элсэн чихрийн үнэ өмнөх долоо хоногтой харьцуулахад Дорноговь, Завхан, Өвөрхангай, Өмнөговь, Говьсүмбэр аймагт 30-200 төгрөгөөр өсчээ. Бусад аймагт үнэ тогтвортой байна. Аймгуудад элсэн чихэр 1 кг нь 1600-2000 төгрөгийн хооронд худалдаалагдаж байна.

Улаанбаатар хотын хүнсний гол нэрийн зарим барааны үнэ, үнийн индекс

(2010 оны 9-р сарын 8-ны байдлаар өмнөх сар болон өмнөх 7 хоногийн дундаж үнэтэй харьцуулснаар)

Хүснэгт 1.

	Барааны нэр	Хэмжих нэгж	2010 он			IX-08 % VIII сар	IX-08 % IX-01
			8-р сарын дундаж үнэ	9-р сарын			
				1-ний үнэ	8-ны үнэ		
1	"Алтан тариа" задгай гурил	дээд	778	810	817	105.1	100.9
		I зэрэг	675	707	707	104.7	100.0
		II зэрэг	496	508	508	102.5	100.0
2	"Алтан тариа" савласан гурил	дээдийн дээд	999	1016	1016	101.7	100.0
		дээд	820	865	865	105.5	100.0
		I зэрэг	736	773	773	105.0	100.0
		II зэрэг	577	590	590	102.3	100.0
3	Орос, дээд гурил	Орос, гурил, I зэрэг	777	808	808	104.1	100.0
			655	680	680	103.8	100.0
4	Хятад дээд гурил		817	823	823	100.8	100.0
5	Талх, "Атар"	ш	632	634	634	100.3	100.0
6	Цагаан будаа	кг	1804	1772	1761	97.6	99.4
7	Шар будаа	кг	1011	1057	1057	104.6	100.0
8	Хонины мах(ястай)		3861	3617	3594	93.1	99.4
		Хонины мах(ясгүй, цул)	3927	3667	3650	93.0	99.5
9	Үхрийн мах(ястай)		4254	4081	4050	95.2	99.2
		Үхрийн мах(ясгүй, гуяны цул)	4794	4700	4538	94.7	96.6
10	Адууны мах	кг	2950	2760	2760	93.6	100.0
11	Ямааны мах (ястай)	кг	2885	2720	2720	94.3	100.0
12	Шингэн сүү	л	767	767	800	104.3	104.3
13	Цэцгийн тос	кг	2983	2983	2983	100.0	100.0
14	Ургамлын тос	л	2766	2776	2756	99.6	99.3
15	Элсэн чихэр	кг	1642	1802	1802	109.7	100.0
16	Өндөг	ш	216	216	216	100.0	100.0
17	Төмс (монгол)	кг	1160	1127	1117	96.3	99.1
18	Байцаа	кг	1069	1058	1058	99.0	100.0
19	Лууван (монгол)	кг	1256	1122	1111	88.5	99.0
20	Манжин	кг	1107	1163	1163	105.1	100.0
21	Бөөрөнхий сонгино (Хятад)	кг	1026	1001	1012	98.7	101.1
	ДҮН					97.2	99.8

2010 оны 9-р сарын 8-ны байдлаар хүнсний гол нэрийн барааны үнийг дүнгээр нь өмнөх 8-р сарын дундаж үнэтэй харьцуулахад 2.8 хувь, өмнөх 7 хоногийнхоос 0.2 хувиар тус тус буурсан байна.

Улаанбаатар хотын хүнсний гол нэрийн барааны үнэ, хүнсний зах, дэлгүүрээр

2010 оны 9 дүгээр сарын 08-ны байдлаар

Хүснэгт 2.

		хэмжих нэгж	"Баянзүрх" зах	"Номин" Хайпер-маркет	"Хүчит шонхор" зах	"Бөмбөгөр" ХТ	"Меркури" зах	"Барс" ХТ	"Таван эрдэнэ" зах	"Хар хорин" зах	"Миний" Дэлгүүр	"Макс" Супер-маркет	
1	"Алтан тариа" задгай	дээд	кг	800	869	850	780		750	800	800	888	
		1-р зэрэг	кг	700		750	680		650	700	700	768	
		2-р зэрэг	кг	450		500	550		450	550	550		
2	"Алтан тариа" савласан гурил	дээдийн дээд	кг	1000	1129	950	900	1200	900	950	950	1090	1090
		дээд	кг	850		850	850	1000	800	850	800		920
		1-р зэрэг	кг	750	829	750	750	900	700	750	700	800	800
		2-р зэрэг	кг	550	569	600	550	800	550	600	600	540	540
3	"Алейка" гурил	дээд	кг	800		850	800		800	800	800		
		1-р зэрэг	кг	650		700	700		650	700			
4	Хятад дээд гурил	кг	820					800		850			
5	"Атар" талх	ширхэг	610	610	650	610	700	650	650	610	610	640	
6	Сүү	литр	800		800				800				
7	Будаа	цагаан	кг	1700	1899	1700	1600	1900	1600	1800	1700	1950	
		шар	кг	1000		1200	1000		1000	1000	1200	1000	
8	Цөцгийн тос, ОХУ	кг	3000		3000	3000		2900	3500	2500			
9	Ургамлын тос	1 литр	2600	2699	2600	2700	2900	2800	2800	2600	2960	2900	
10	Элсэн чихэр	кг	1700	1910	1800	1700	1900	1700	1800	1700	1920	1890	
11	Хонины мах	ястай	кг	3100	3950	3100	3500	4500	3400	3500	3400	3900	
		цул	кг	3300		3300	4000		3700	3900	3700		
12	Үхрийн мах	ястай	кг	3600		3500	4500	5000	3800	4000	3700	4300	
		цул	кг	3800		3800	5500	5500	4200	4700	4100	4700	
13	Адууны мах, ястай	кг	2400		2300	2900			3200	3000			
14	Ямааны мах, ястай	кг	2500		2600	2800		2800		2900			
15	Төмс	монгол	кг	1000	1100	1000	1200	1200	1200	1100	1000	1170	1200
		хятад	кг	800		600	700		800	850	600	1000	890
16	Лууван	монгол	кг	1000	1199	1000	1200	1200	1200	1000	1000	1200	
		хятад	кг	800		800	800		1000		900	1000	
17	Байцаа	кг	1000		1000	1000	1200	1000	1100	1000	1120	1099	
18	Манжин	кг	1200		1100	1200	1200	1200	1200	1000		1200	
19	Сонгино, хятад бөөрөнхий	кг	1000		1000	1000	1100	1000	1000	1000	1020	990	
20	Өндөг, ОХУ	ширхэг	200		200	200	250	190	220	200	240	240	

Хүнсний гол нэрийн бараа, бүтээгдэхүүний дундаж үнэ, 2010 оны 9 дүгээр сарын 01-ний байдлаар, нийслэл, аймгаар

Хүснэгт 3.

Аймаг	1-р зэргийн гурил, кг						Хонины мах, кг						Үхрийн мах, кг						Ямааны мах, кг						
	Код	Нэр	VIII.04	VIII.11	VIII.18	VIII.25	IX.01	IX.08	VIII.04	VIII.11	VIII.18	VIII.25	IX.01	IX.08	VIII.04	VIII.11	VIII.18	VIII.25	IX.01	IX.08	VIII.04	VIII.11	VIII.18	VIII.25	IX.01
1	АР	500	670	670	640	680	680	2900	2800	2800	2800	2600	2700	2900	3000	3000	3000	2800	2900	2500	2500	2400	2400	2300	2300
2	БӨ	600	780	760	760	700	700	2800	2600	2600	2500	2400	2200	3000	3000	3000	2800	2500	2500	1500	1500	2000	1800	1500	1800
3	БХ	700	750	800	750	750	750	2800	2500	2700	2500	2200	2500	3500	3000	3000	3000	2500	2500	2000	2000	2300	2200	2000	2200
4	БУ	420	660	640	640	640	640	3000	3300	2700	3000	2800	3000	3800	3800	3500	3500	3500	3500	2500	2500	2500	2500	2800	2800
5	ГО	560	720	720	720	800	800	3000	2800	2500	2300	2500	2500	3500	3250	-	3000	3000	3000	2500	2300	2000	2000	2300	2200
6	ДО	530	750	750	750	750	750	2800	2900	2850	2800	2500	3100	4400	4100	4300	4200	4000	4500	2500	2500	2400	2500	2100	2700
7	ДД	530	530	530	560	560	560	2600	2500	2500	2400	2300	2400	3300	3200	3200	3000	2800	2600	2000	1800	1800	1700	1600	1600
8	ДУ	585	775	720	720	700	700	2550	2200	2250	2250	2200	2500	-	-	-	-	-	-	2100	2000	2050	1800	1900	2200
9	ЗА	660	700	700	760	760	760	3500	3000	3000	3000	3000	3000	3500	3000	3000	3000	3000	3000	2000	2000	2000	2000	2000	2000
10	ӨВ	600	700	700	800	800	800	3000	2800	2300	2200	2100	2500	2600	2500	3500	3000	3000	3000	-	-	-	-	-	-
11	ӨМ	750	883	900	900	900	850	4500	4500	3500	3500	3500	3500	-	-	-	-	-	-	3500	3500	3000	3000	3000	3000
12	СҮ	600	660	600	600	700	700	3000	2800	2500	2500	2500	3200	3600	3500	3500	3500	3500	3800	2600	2500	2300	2000	2200	2500
13	СЭ	600	700	800	800	750	750	3400	3400	3400	3400	3200	3000	3600	3600	3600	3600	3100	3200	2700	2800	2800	2800	2600	2600
14	ТӨ	460	670	670	670	660	660	3500	3300	3300	3300	3000	3200	4200	4000	4000	4000	3500	3700	2500	2500	2500	2500	2500	2500
15	УВ	700	800	800	800	800	800	2800	2500	2500	2300	2200	2500	3000	3000	2800	2500	2400	2500	2200	2500	2000	1800	1600	1600
16	ХО	500	700	850	850	850	850	3000	3000	2800	2500	2500	2400	3200	3200	3000	3000	2800	2700	2500	2500	2500	2300	2300	2100
17	ХӨ	700	870	800	800	800	800	4000	4000	2800	2800	2500	2500	4000	4000	3000	3300	2800	2800	3500	3500	2800	2800	2000	2000
18	ХЭ	680	700	700	800	800	800	3000	3000	2500	2000	2000	2500	4000	4000	2800	2500	2500	3500	2500	2500	1700	1700	1700	2300
19	ДА	600	780	750	750	750	710	3400	3000	3300	2900	3200	3200	3800	3600	3700	3600	3600	3700	3000	2800	2600	2600	2700	2900
20	УБ	566	721	707	707	707	707	4133	3833	3844	3633	3617	3594	4538	4175	4188	4113	4081	4050	3140	2840	2840	2720	2720	2720
21	ОР	530	650	680	680	680	680	3200	2800	2800	2800	2600	3200	3800	3500	3500	3500	3000	3500	2600	2200	2200	2400	2300	2600
22	ГС	500	700	775	775	725	750	3000	2500	2500	2500	2500	2500	3800	3000	3000	3000	3000	3000	2600	2300	2350	2300	2300	2300

Аймаг	Элсэн чихэр, кг						Цагаан будаа, кг						Сүү, л												
	Код	Нэр	VIII.04	VIII.11	VIII.18	VIII.25	IX.01	IX.08	VIII.04	VIII.11	VIII.18	VIII.25	IX.01	IX.08	VIII.04	VIII.11	VIII.18	VIII.25	IX.01	IX.08	VIII.04	VIII.11	VIII.18	VIII.25	IX.01
1	АР	1500	1600	1600	1800	1800	1800	1700	1800	1800	1800	1800	1800	1000	1000	1000	1000	1000	1000	1000	1000	1000	1000	1000	1000
2	БӨ	1700	1700	1700	1700	1800	1800	1500	1500	1500	1400	1600	1600	1000	1000	1200	1200	1000	1000	1000	1000	1000	1000	1000	1000
3	БХ	1500	1500	1700	1700	1800	1800	1600	1600	1600	1600	1600	1600	1000	1000	1000	1000	1200	1000	1000	1000	1000	1000	1000	1000
4	БУ	1700	1700	1700	1800	1800	1800	1700	1700	1700	1800	1800	1800	500	500	500	500	600	600	600	600	600	600	600	600
5	ГО	1700	1700	1700	1700	1700	1700	1600	1700	1800	1700	1700	1700	1600	1600	1600	1600	1600	1600	1600	1600	1600	1600	1600	1700
6	ДО	1630	1630	1630	1630	1770	1800	1600	1600	1600	1600	1600	1600	1200	1200	1200	1500	1500	1600	1200	1200	1200	1500	1500	1600
7	ДД	1500	1600	1700	1700	1700	1700	1400	1400	1500	1500	1500	1500	600	600	600	600	600	600	600	600	600	600	600	600
8	ДУ	1490	1560	1540	1630	1630	1630	1640	1590	1560	1640	1640	1640	1600	1500	1800	1500	1700	1800	1600	1500	1700	1800	1800	1800
9	ЗА	1800	1800	1700	1700	1700	1800	1500	1500	1600	1600	1600	1600	1000	1000	1000	1000	1200	1300	1000	1000	1000	1000	1000	1000
10	ӨВ	1600	1500	1500	1800	1800	2000	1600	1600	1700	1600	1600	1600	1800	1800	1800	1800	1800	1800	1800	1800	1800	1800	1800	1800
11	ӨМ	1600	1633	1633	1733	1733	1767	1600	1633	1600	1600	1600	1600	1667	1667	1667	1667	1667	1667	1667	1667	1667	1667	1667	1650
12	СҮ	1500	1500	1500	1600	1800	1800	1400	1400	1400	1400	1500	1500	800	800	800	800	800	800	800	800	800	800	800	800
13	СЭ	1600	1600	1600	1600	1800	1800	1800	1800	1800	1800	1800	1700	500	400	500	500	500	500	500	500	500	500	500	500
14	ТӨ	1500	1500	1500	1500	1600	1600	1700	1700	1700	1700	1750	1800	600	600	600	600	650	800	600	600	600	650	800	800
15	УВ	1600	1600	1650	1650	1650	1650	1500	1500	1470	1470	1470	1470	700	700	600	600	600	700	700	700	600	600	700	700
16	ХО	1800	1800	1800	1800	1800	1800	1600	1600	1600	1500	1500	1500	900	900	1000	1200	1100	1100	900	900	1000	1200	1100	1100
17	ХӨ	1600	1600	1800	1800	1900	1900	1900	1900	1700	1700	2000	2000	600	600	800	800	800	800	600	600	800	800	800	800
18	ХЭ	1500	1600	1700	1700	1800	1800	1700	1700	1700	1700	1700	1800	500	500	500	500	500	500	500	500	500	500	500	600
19	ДА	1600	1600	1650	1800	1800	1800	1600	1800	1800	1800	1800	1800	450	500	550	500	600	600	600	600	600	600	600	600
20	УБ	1582	1582	1582	1822	1802	1802	1700	1839	1839	1839	1772	1761	767	767	767	767	767	767	767	767	767	767	767	800
21	ОР	1450	1600	1650	1750	1750	1750	1500	1500	1600	1500	1500	1500	500	500	500	500	500	500	500	500	500	500	500	500
22	ГС	1400	1400	1600	1600	1650	1700	1600	1600	1700	1700	1650	1700	700	700	700	700	700	700	700	700	700	700	700	750

Тэмдэглэгээ:

- Худалдаанд байхгүй

**Улаанбаатар хотод зарагдаж байгаа автобензин, дизель, хийн түлшний үнэ,
2010.09.08-ны байдлаар**

Хүснэгт 4.

		хэмжих нэгж	Жаст ойл	Петровис	Магнай трейд	Сод монгол	Шунхлай	Юнигаз	Дундаж үнэ
1	Аи-95	литр		1420	1420	1420	1420		1420
2	Аи-76, 80	литр	1160	1160	1160	1160	1160		1160
3	Аи-92, 93	литр	1350	1350	1350	1350	1350		1350
4	Дизель түлш	литр	1280	1280	1280	1280	1280		1280
5	Газ	литр						1060	1060

**Аймгийн төвүүдэд зарагдаж байгаа автобензин,
дизелийн түлшний үнэ, 2010.09.8-ны байдлаар**

Хүснэгт 5.

Аймаг		АИ-80	АИ -92	Дизелийн түлш
Код	Нэр			
1	АР	1225	1455	1405
2	БӨ	1050	1400	1350
3	БХ	1265	1465	1435
4	БУ	1220	1405	1340
5	ГО	1320	1470	1390
6	ДО	1390	1480	1420
7	ДД	1320	1430	1400
8	ДУ	1260	1390	1330
9	ЗА	1280	1480	1450
10	ӨВ	1245	1445	1415
11	ӨМ	1355	1465	1465
12	СҮ	1310	1440	1400
13	СЭ	1200	1395	1315
14	ТӨ	1160	1350	1280
15	УВ	1170	1480	1350
16	ХО	1330	1480	1420
17	ХӨ	1230	1400	1350
18	ХЭ	1210	1400	1330
19	ДА	1190	1380	1300
20	УБ	1160	1350	1280
21	ОР	1205	1405	1325
22	ГС	1280	1380	1340

Ноолуурын үнэ, 2010 оны 8 дугаар сарын 4-өөс 9 дүгээр сарын 08-ны байдлаар, аймгаар

Хүснэгт 6.

Аймаг		Ноолуур, кг		Ноолуур, кг		Ноолуур, кг		Ноолуур, кг		Ноолуур, кг		Ноолуур, кг	
		Цагаан	Бор	Цагаан	Бор	Цагаан	Бор	Цагаан	Бор	Цагаан	Бор	Цагаан	Бор
Код	Нэр	VIII.04		VIII.11		VIII.18		VIII.25		IX.01		IX.08	
1	АР	50000	50000	50000	50000	50000	50000	50000	50000	35000	35000	48000	48000
2	БӨ	51000	51000	52000	52000	50000	50000	50000	50000	45000	45000	45000	45000
3	БХ	53000	53000	53000	53000	53000	53000	51000	51000	51000	51000	51000	51000
4	БУ	-	42000	-	43000	-	42000	-	42000	-	43000	-	40000
5	ГО	54000	54000	52000	52000	52000	52000	52000	52000	53000	53000	53000	53000
6	ДО	51000	51000	52000	52000	52000	52000	45000	45000	45000	45000	48000	48000
7	ДД	35000	33000	35000	33000	35000	33000	35000	33000	35000	33000	35000	33000
8	ДУ	51000	51000	51000	51000	51000	51000	51000	51000	51000	51000	50000	50000
9	ЗА	52000	52000	52000	52000	52000	52000	52000	52000	52000	52000	52000	52000
10	ӨВ	54000	54000	53500	53500	53500	53500	52000	52000	50000	50000	-	-
11	ӨМ	53500	53500	53000	53000	53000	53000	54000	54000	54000	54000	52000	52000
12	СҮ	40000	40000	40000	40000	40000	40000	40000	40000	-	-	-	-
13	СЭ	-	-	-	-	-	-	-	-	-	-	-	-
14	ТӨ	50000	50000	50000	50000	50000	50000	-	-	-	-	-	-
15	УВ	-	-	-	-	-	-	-	-	-	-	-	-
16	ХО	50000	50000	50000	50000	50000	50000	50000	50000	50000	50000	46000	46000
17	ХӨ	49000	51000	49000	51000	49000	51000	49000	51000	49000	51000	49000	50000
18	ХЭ	30000	30000	-	-	30000	30000	-	-	-	-	-	-
19	ДА	45000	45000	45000	45000	48000	48000	48000	48000	45000	45000	40000	40000
20	УБ*	52000	-	52500	-	51000	-	50000	-	48000	-	49000	-
21	ОР	47000	46000	47000	46000	47000	46000	47000	46000	47000	46000	47000	46000
22	ГС	40000	40000	40000	40000	40000	40000	40000	40000	40000	40000	40000	40000

Тэмдэглэл:

* - Улаанбаатар хотод "Эмээлт" түүхий эдийн захын үнэ

- Худалдаанд байхгүй